



Rechnung 2020


Berichte und Anträge zu den Traktanden

Gemeindeversammlung

23. April 2021, 20.00 Uhr, MZA Eggeli



Gemeinde**Sattel**



Inhaltsverzeichnis

Titel	Seite
Einladung zur Gemeindeversammlung – Traktanden	1
Covid-19-Schutzkonzept	2
Rechnung 2020 – Antrag Gemeinderat / Berichte Gemeindepräsident und Säckelmeister	3
Rechnung 2020 – Bericht und Antrag Rechnungsprüfungskommission	5
Rechnung 2020 – Nachtragskredite (informativ)	5
Rechnung 2020 – Übersicht Verwaltungsrechnung	9
Rechnung 2020 – Übersicht Finanzierung	10
Rechnung 2020 – Zusammenzug Laufende Rechnung	11
Rechnung 2020 – Artengliederung Laufende Rechnung	12
Rechnung 2020 – Laufende Rechnung	14
Rechnung 2020 – Zusammenzug / Artengliederung Investitionsrechnung	24
Rechnung 2020 – Investitionsrechnung	25
Rechnung 2020 – Bestandesrechnung	26
Rechnung 2020 – Übersicht Vermögen	28
Rechnung 2020 – Übersicht Schulden / Vergleich Nettoausgaben/Steuererträge	29
Rechnung 2020 – Übersicht Ausgabenstruktur nach Artengliederung	30

Titelbild

Die Gewinnerbilder und Gewinnerinnen und Gewinner des LEK Einzelbaum-Fotowettbewerbs 2020.

Rangierung der Gewinnerbilder v.l.n.r.: 1. Platz (Wanderweg Mostelberg-Jansern)
2. Platz (Gebiet Egg, Mostelberg)
3. Platz (Herrenegg- / Brunnenstrasse)

Gewinner: v.l.n.r.: Bea Krienbühl (2. Platz), Gemeindepräsident Adolf Lüönd, Monika Reichlin (1. Platz), Markus Zanona (3. Platz).

Einladung zur Gemeindeversammlung

Freitag, 23. April 2021, 20.00 Uhr in der MZA Eggeli

TRAKTANDEN

1. Begrüssung und Eröffnung durch den Gemeindepräsidenten
2. Wahl von drei Stimmzählerinnen/Stimmzählern
3. Rechnung 2020
4. Einzelinitiative zum Erlass eines kommunalen Strassenreglements
5. Einbürgerungsgesuch Hans-Georg Strunz

Abstimmungen:

Über die Traktanden 3 und 5 wird an der Gemeindeversammlung abschliessend befunden.

Zu Traktandum 4 wird an der Gemeindeversammlung ein Variantenentscheid (Initiative oder Gegenvorschlag) gefällt und am 13. Juni 2021 an der Urne über Annahme/Ablehnung des obsiegenden Antrags abgestimmt.

Der Gemeinderat lädt alle Einwohnerinnen und Einwohner von Sattel unter Einhaltung des Schutzkonzeptes herzlich zur Gemeindeversammlung vom 23. April 2021 ein.

8. März 2021

Gemeinderat Sattel

Stimmrecht

Die Gemeindeversammlung ist öffentlich (§ 22 Abs. 1 des Gesetzes über die Organisation der Gemeinden und Bezirke vom 25. Oktober 2017 (GOG; SRSZ 152.100)).

An den Abstimmungen und Beratungen teilnehmen dürfen allerdings nur die in Sattel Stimmberechtigten (§ 25 Abs. 1 GOG). Gemäss § 26 Abs. 1 der Kantonsverfassung vom 24. November 2010 (KV; SRSZ 100.100) sind alle in der Gemeinde Sattel wohnhaften Schweizer Bürgerinnen und Bürger stimm- und wahlberechtigt, die das 18. Altersjahr zurückgelegt haben und in eidgenössischen Angelegenheiten stimm- und wahlberechtigt sind sowie den Heimatschein mindestens fünf Tage vor der Gemeindeversammlung bei der Gemeinde Sattel hinterlegt haben.

Rechtsmittelbelehrung

Beschwerden gegen Wahl- und Abstimmungsergebnisse der Gemeindeversammlung sind gemäss § 94 Abs.1 GOG innert zehn Tagen seit dem Wahl- und Abstimmungstag beim Verwaltungsgericht des Kantons Schwyz einzureichen. Dies gilt ebenfalls für Beschwerden betreffend Verletzung des Stimmrechts und Unregelmässigkeiten bei der Vorbereitung der Abstimmungen (§ 53b des Wahl- und Abstimmungsgesetzes vom 15. Oktober 1970 (WAG; SRSZ 120.100)).

Covid-19-Schutzkonzept für die Gemeindeversammlung

Bei Genehmigung der Botschaft zur Gemeindeversammlung vom 23. April 2021 gelten noch immer ein Versammlungsverbot (Ausnahme: Gemeindeversammlungen usw.) und in Innenräumen eine Maskentragpflicht und Abstandhalten. Ebenfalls wird empfohlen, dass Räume gut gelüftet werden (vgl. Verordnung über Massnahmen in der besonderen Lage zur Bekämpfung der Covid-19-Epidemie vom 19. Juni 2020 (Covid-19-Verordnung besondere Lage, Stand 22. März 2021)).

Die Gemeindeversammlung vom 23. April 2021 wird unter Einhaltung der zu diesem Zeitpunkt geltenden Covid-19-Schutzmassnahmen durchgeführt. Die Besucher der Versammlung werden gebeten sich an die Vorgaben zu halten und bei Schutzmasken-Dispensation die entsprechenden Unterlagen beim Eingang ungefragt vorzuweisen.

Das nachfolgende Schutzkonzept kommt der Pflicht gemäss Covid-19-Verordnung besondere Lage bei Durchführung von Veranstaltungen nach. Das Konzept basiert auf den geltenden Rahmenbedingungen zum Zeitpunkt der Verabschiedung der Gemeindeversammlungsbotschaft Mitte März 2021. Allfällige Änderungen des Konzepts, die sich aus neu erlassenen Vorschriften ergeben, werden auf der Website der Gemeinde Sattel und auf Crossiety publiziert.

1. Die Besucherinnen und Besucher der Gemeindeversammlung werden gebeten, spätestens ab Betreten des Schulhausareals eine Schutzmaske zu tragen. Die Gemeinde stellt allen Versammlungsteilnehmern kostenlos Masken zur Verfügung. Die Maskentragpflicht gilt während der ganzen Versammlung, auch bei einer Wortmeldung.
2. Beim Betreten der MZA Eggeli steht für die Besucher Handdesinfektionsmittel zur Benützung bereit.
3. Vor dem Eingang zur MZA Eggeli wird durch Bodenmarkierungen auf den Mindestabstand von 1.5 Metern hingewiesen.
4. Die Sitzplätze weisen einen erforderlichen Abstand von 1.5 Metern auf. Bitte halten Sie diesen Abstand nach dem Platznehmen weiterhin ein.
5. Wortmeldungen sind zwingend über das bereitgestellte Mikrofon zu machen, wobei die Schutzmaske nicht abgenommen und das Mikrofon nicht berührt werden darf. Wer eine Wortmeldung machen möchte wird gebeten zuerst seinen Namen zu nennen.
6. Für die Umsetzung des Schutzkonzeptes trägt der Gemeinderat und im speziellen der Gemeindepräsident Adolf Lüönd die Verantwortung.

Rechnung 2020

A. Antrag des Gemeinderates

Der Gemeinderat beantragt den Stimmberechtigten folgendes zu beschliessen:

1. *Die vorliegende Rechnung 2020, mit einem Ertragsüberschuss von Fr. 773 219.92, wird genehmigt.*

B. Jahresberichte 2020 Gemeindepräsident und Säckelmeister

1. PRÄSIDIUM

Das Jahr 2020 wird wohl in verschiedener Hinsicht in die Geschichte eingehen, sei es im Positiven oder im Negativen.

Das Positive ist erfreulicherweise der Finanzhaushalt unserer Gemeinde. Soweit ich mich zurückerinnern kann, hat man noch nie einen solch guten Jahresabschluss verbuchen können. Mehr dazu wird unser Säckelmeister zu berichten wissen.

Das Negative, nicht nur in Sattel, sondern weltweit, ist die Corona-Pandemie, welche uns das ganze Jahr durch fest im Griff hatte. Der plötzliche, schweizweite Lockdown im Frühling, hat auch in Sattel Spuren hinterlassen. Auch wir wurden von der Pandemie nicht verschont. Es waren einige Ansteckungen, ja sogar Spitalaufenthalte zu beklagen.

Was mich sehr bewegt hat, sind die hohen Kosten beim ersten Teil der Abwasserleitungssanierung im Gebiet Egg-Mostelberg. Bleibt zu hoffen, dass beim zweiten Teil die Sanierungskosten tiefer gehalten werden können.

Im Jahr 2020 hatten wir den Rücktritt des Gemeindeschreibers zu ersetzen und nur ein Jahr später geht Peter (Käfi) Krienbühl nach 25 Jahren als Gemeindekassier in Pension. Für dieses Amt haben sich mehrere Interessenten gemeldet. Unser Ziel war es, wenn möglich eine einheimische Person zu berücksichtigen. Nach mehreren Personalkommissionssitzungen hat der Gemeinderat Irène Hardegger als Gemeindekassierin gewählt. Ich wünsche ihr viel Erfolg und Zufriedenheit in ihrem anspruchsvollen Amt.

Trotz Corona-Lockdown mussten auch Gemeinderatswahlen durchgeführt werden. Säckelmeister Peter Zundel hat sich nach knapp zehn Jahren aus dem Gemeinderat verabschiedet. In sein Amt ist Gemeinderat Felix Schraner gewählt worden. Neu in den Gemeinderat wurde Anita Betschart gewählt. Somit ist der Gemeinderat wieder komplett. Was mich aber persönlich in diesem Gremium beschäftigt, ist die zu hohe Verwandtschaftsquote. Es ist zwar rechtlich legitim, macht das Ganze aber nicht einfacher. Bleibt zu hoffen, dass man dies in den nächsten Wahlen bereinigen kann.

Nun möchte ich noch allen meinen herzlichsten Dank aussprechen:

An erster Stelle bedanke ich mich beim Kassier «Käfi». Mit seiner umsichtigen und kompetenten Art hat er sich stets mit grossem Interesse und Einsatz um die Gemeindefinanzen gekümmert. Mit ihm habe ich mich viel über Finanzfragen unterhalten. Ihm ist auch zu verdanken, dass der Steuerfuss nicht erhöht werden musste. Ich wünsche dir «Käfi» im beruflichen Ruhestand alles Gute, viel Erfolg bei deinen Hobbys Imkerei, Velofahren und Langlauf. «Heb sorg» und bleib gesund!

Ebenso speziell bedanken will ich mich bei alt Säckelmeister Peter Zundel für seine stets engagiert geleistete Arbeit. Mit ihm konnte ich mich immer angeregt, über finanzielle und politische Angelegenheiten, sei es während Sitzungen oder danach bei einem Bier, unterhalten. Auch dir Peter in Zukunft alles Gute und weiterhin beste Gesundheit.

Auch bedanke ich mich bei meinen Ratskolleginnen und Ratskollegen, bei der Verwaltung, sowie bei allen Kommissionsmitgliedern für ihr Engagement in unserer Gemeinde.

Mein Dank und meine Anerkennung gilt auch dem Schulleiter und allen Lehrkräften samt Schulrat für ihre unermüdliche Arbeit zum Wohle unserer Jugend.

Vielen Dank an die RPK und an die Stimmzähler und an alle, die in irgendwelcher Form etwas für die Gemeinde geleistet haben.

Nun wünsche ich allen Mitbürgerinnen und Mitbürgern speziell gute Gesundheit. Dass die Corona-Pandemie bald der Vergangenheit angehört und bald möglichst wieder alles zur Normalität zurückkehren wird.

Euer Gemeindepräsident
Adolf Lüönd

2. FINANZEN

Verhaltens „Freude herrscht“

Nachdem wir die Gemeinderechnungen bereits in den letzten Jahren mit einem Ertragsüberschuss abschliessen konnten, darf ich Ihnen auch dieses Jahr eine positive Rechnung 2020 präsentieren. Budgetiert war ein Plus von Fr. 5800.-. Dieses wurde um gut Fr. 767 000.- übertroffen; die Rechnung 2020 schliesst mit einem Ertragsüberschuss von Fr. 773 219.92 ab.

Insbesondere die Steuereinnahmen (Ordentliche Steuern Vorjahre, natürliche und juristische Personen) sind um rund Fr. 465 000.- höher ausgefallen als angenommen. Im Bereich der «Sozialen Wohlfahrt» sind die Nettokosten rund Fr. 170 000.- tiefer als geplant. Gegenüber dem Vorjahr beträgt die Reduzierung rund Fr. 82 000.-.

Dank den positiven Rechnungsabschlüssen 2018, 2019 und 2020 steigt das Eigenkapital wieder auf 1.98 Mio. Franken an. Lassen wir uns vom positiven Abschluss nicht blenden. Wir haben immer noch 11.5 Mio. Franken mittel- und langfristige Darlehen zu begleichen. Sie belasteten uns glücklicherweise nicht allzu sehr, da das Geld immer noch günstig zu verzinsen ist. Die Schuldzinsen beliefen sich 2020 auf Fr. 57 450.-.

Da wir nun nach dem HRM2 Rechnungsmodell abschreiben müssen, sollten wir weiterhin sorgsam mit den uns zur Verfügung stehenden Mitteln umgehen. Wir dürfen die Spezialfinanzierungen nicht ausser Acht lassen, die Wasserwerke und die Abwasserbeseitigung sind im Minus. Dieses sollte trotz weiter anstehenden Ausgaben (Leitungsnetz Wasser und Abwasser) abgebaut werden. Gebührenanpassungen sind hier nicht auszuschliessen.

Mit einem Eigenkapital von fast 2 Mio. Franken können wir uns noch nicht zurücklehnen, da wir immer noch nicht abschätzen können was für Folgen die Covid-19-Pandemie haben wird. Die ersten dunklen Wolken sind leider schon sichtbar am Horizont aufgezogen.

Zum Schluss möchte ich noch allen danken, die sich für unser Gemeinwohl einsetzen. Vielen Dank an die Finanzkommission, die Rechnungsprüfungskommission und alle anderen Behörden- und Kommissionsmitglieder, alle Gemeindemitarbeiterinnen und Gemeindemitarbeiter sowie alle Lehrpersonen. Insbesondere möchte ich den jetzigen Kolleginnen und Kollegen des Gemeinderats und der Verwaltung für die gute Zusammenarbeit danken. Besonderen Dank an unseren Gemeindegassier Peter Krienbühl welcher per 1. April 2021 seinen wohlverdienten Ruhestand antreten wird.

Natürlich möchte ich hier Irène Hardegger-Schuler recht herzlich willkommen heissen, welche einen ebenbürtigen Ersatz für Peter Krienbühl sein wird.

Säckelmeister Felix Schraner

Rechnung 2020

Bericht und Antrag der Rechnungsprüfungskommission

BERICHT

Als Rechnungsprüfungskommission (RPK) haben wir die Buchführung und die Jahresrechnung (Bestandesrechnung, Laufende Rechnung und Investitionsrechnung) für das Jahr 2020 geprüft.

Für die Jahresrechnung ist der Gemeinderat verantwortlich, während die Aufgabe der RPK darin besteht, diese zu prüfen.

Die Prüfung der Rechnungsprüfungskommission erfolgte nach dem gesetzlichen Auftrag (Finanzhaushaltsgesetz für die Bezirke und Gemeinden vom 30. Mai 2018 (FHG-BG; SRSZ 153.100)). Die Prüfung wurde so geplant und durchgeführt, dass wesentliche Fehlaussagen in der Jahresrechnung mit angemessener Sicherheit erkannt werden. Die RPK prüfte die Posten und Angaben der Jahresrechnung mittels Analysen und Erhebungen auf Basis von Stichproben. Ferner beurteilten wir die Anwendung der massgebenden Rechnungslegungsgrundsätze, die wesentlichen Bewertungsentscheide sowie die Darstellung der Jahresrechnung als Ganzes. Die Rechnungsprüfungskommission ist der Auffassung, dass diese Prüfung eine ausreichende Grundlage für ein Urteil bildet.

ANTRAG

Gemäss Prüfung bestätigt die Rechnungsprüfungskommission die Richtigkeit und Vollständigkeit der Buchführung und der Jahresrechnung 2020.

Die Rechnungsprüfungskommission beantragt den Stimmberechtigten die vorliegende Jahresrechnung mit einem Ertragsüberschuss von Fr. 773 219.92 zu genehmigen.

Sattel, 16. März 2021

Die Rechnungsprüfungskommission:

Martina Schuler, Präsidentin
Luzia Inderbitzin
Patrick Baumann
Daniel Eichenberger

Rechnung 2020 – Nachtragskredite (informativ)

A. Ausgangslage

Im Finanzhaushaltsgesetz für die Bezirke und Gemeinden vom 30. Mai 2018 (FHG-BG; SRSZ 153.100) steht zum Nachkredit folgendes:

§ 12 Abs. 1: *„Fehlt für eine Ausgabe ein Voranschlagskredit oder reicht dieser nicht aus, ist ein Nachtragskredit einzuholen.“*

§ 13 Abs. 1: *„Ein Nachtragskredit ist nicht erforderlich bei Kreditüberschreitungen für:*

- a) zwingende Ausgaben, die durch einen Rechtssatz des Bundes, des Kantons, des Bezirkes oder der Gemeinde gebunden sind;*
- b) die finanziellen Auswirkungen eines Gerichtsentscheides;*
- c) Notausgaben zur Gefahrenabwehr oder zur unaufschiebbaren Schadensbehebung;*
- d) Ausgaben, denen im selben Rechnungsjahr für denselben Zweck bestimmte Mehreinnahmen in mindestens gleicher Höhe gegenüberstehen;*
- e) Ausgaben, für die eine Ausgabenbewilligung der Stimmberechtigten vorliegt.*

Die Prüfung der laufenden Ausgaben und der Investitionsausgaben des Jahres 2020 durch den Kassier, die Ressortchefs, die Rechnungsprüfungskommission und den Säckelmeister hat ergeben, dass alle diesbezüglichen Posten eine zwingende Ausgabenbindung aufweisen oder durch nicht budgetierte Einkünfte aus anderen Konten kompensiert werden konnten. Im Sinne einer vollständigen Information des Stimmbürgers werden im Folgenden die verbleibenden Ausgabenabweichungen, welche gegenüber dem Budget grösser als Fr. 1000.- sind, zur Kenntnis (informativ) aufgelistet.

B. Nachkredite (informativ)

1.1 Für die Laufende Rechnung

020.301.00	Gemeindeverwaltung / Besoldungen Personal Zeitaufwand für Covid-19, Kanalinspektion Egg sowie doppelte Lohnbelastung im Februar nicht budgetiert.	Fr.	25 531.60
020.303.00	Gemeindeverwaltung / Arbeitgeberbeitrag AHV / IV / ALV Arbeitgeberbeiträge infolge der höheren Lohnkosten zu tief budgetiert.	Fr.	6 222.10
020.318.00	Gemeindeverwaltung / Dienstleistungen, Honorare Kosten IT-Umstellung auf HRM2 und die Erneuerung des Internetauftritts wurden grösstenteils im 2020 bezahlt.	Fr.	13 566.65
060.312.00	Verwaltungsliegenschaften / Wasser, Energie, Heizmaterial Energiebezüge 2019 wurden erst im Jahr 2020 in Rechnung gestellt.	Fr.	4 619.80
060.314.00	Verwaltungsliegenschaften / Baulicher Unterhalt durch Dritte Elektroreparaturen im Elektroraum infolge eines Wasserschadens. Rückerstattung Versicherungsanteil unter 060.436.00.	Fr.	6 912.90
060.318.00	Verwaltungsliegenschaften / Dienstleistungen Dritter Perimterezug der Wuhrkorporation Steinerää nicht bugetiert.	Fr.	1 680.70
140.301.00	Schadenwehr / Besoldungen Besoldungen Schadenwehr zu tief budgetiert.	Fr.	1 519.90
140.303.00	Schadenwehr / Arbeitgeberbeitrag AHV / IV / ALV Arbeitgeberbeiträge infolge der höheren Lohnkosten zu tief budgetiert.	Fr.	1 348.80
140.309.00	Schadenwehr / Übriger Personalaufwand Höhere Kosten wegen zusätzlichen Ausbildungskursen.	Fr.	3 022.75
140.315.00	Schadenwehr / Unterhalt Mobilien, Geräte, Fahrzeuge Höhere Kosten für Unterhalt von Geräten und Fahrzeugen.	Fr.	4 718.35
210.302.00	Primarschule / Besoldung Lehrkräfte Mehrausgaben für Stellvertretungen Mutterschaftsurlaub und Unfall. Rückerstattungen unter Konto 210.436.00.	Fr.	12 305.90
214.302.00	Musikschule / Besoldungen Lehrkräfte Besoldungen Musiklehrer/Innen zu tief budgetiert.	Fr.	1 501.40
219.302.00	Schulverwaltung / Besoldungen Lehrkräfte Besoldung Lehrkräfte aufgrund von Stellvertretungen zu tief budgetiert.	Fr.	5 341.20
219.318.00	Schulverwaltung / Dienstleistungen, Honorare Mehrkosten für Versand von Schulunterlagen (Fernunterricht Covid-19).	Fr.	2 187.95

240.301.00	Schulanlage / Besoldungen Personal Besoldung Personal infolge Pensen-Umverteilung zu tief budgetiert.	Fr. 16 924.45
240.303.00	Schulanlage / Arbeitgeberbeitrag AHV / IV / ALV Arbeitgeberbeiträge infolge der höheren Lohnkosten zu tief budgetiert.	Fr. 1 124.65
330.365.00	Parkanlagen, Wanderwege / Beiträge an private Institutionen Der Beitrag 2019 an Aegerital-Sattel-Tourismus konnte erst im Jahr 2020 bezahlt werden.	Fr. 14 898.60
340.316.00	Sport / Mieten, Benützungskosten Durch den Erwerb des Baurechts am Haus Schlössli wurde eine Nachzahlung fällig.	Fr. 3 865.00
340.318.00	Sport / Dienstleistungen, Honorare Höhere Ausgaben wegen Notariatsgebühren durch den Erwerb des Baurechts am Haus Schlössli.	Fr. 1 211.30
440.365.00	Ambulante Krankenpflege / Beiträge an private Institutionen Höhere Ausgaben wegen Nachzahlung an die Spitex und zusätzlichen Pflegeleistungen in auswärtigen Institutionen.	Fr. 13 688.05
500.362.00	Sozialversicherungen / Beiträge an Bezirke, Gemeinden Höhere Gemeindebeiträge an die Pflegefinanzierung.	Fr. 8 876.05
570.332.00	Alters- und Pflegeheime / Zusätzliche Abschreibungen Restabschreibung eines alten Investitionsbeitrages an das St. Anna, Steinerberg. Wurde an der Gemeindeversammlung vom 11. Dezember 2020 vom Volk bewilligt.	Fr. 35 000.00
580.366.60	Wirtschaftliche Sozialhilfe / Leistungsabgeltung Fremdplatzierung Kosten für die vorübergehende Fremdplatzierung eines Kindes.	Fr. 2 988.00
589.365.00	Übrige Sozialhilfe / Beiträge an private Institutionen Höhere Beiträge an den Sozialdienst Goldau.	Fr. 6 828.20
620.301.00	Gemeindestrassen / Besoldungen Personal Höhere Lohnkosten wegen Pensen-Umverteilung.	Fr. 5 773.15
620.314.20	Gemeindestrassen / Unterhalt Strassenbeleuchtung Unvorhergesehene Reparaturen an der Strassenbeleuchtung.	Fr. 1 617.05
620.318.00	Gemeindestrassen / Dienstleistungen, Honorare Planungskosten für die 3. Etappe der Dorfstrasse zu tief budgetiert.	Fr. 5 043.85
621.314.30	Parkplätze / Unterhalt Parkplatz Mehrkosten für die Sanierung des Zentrumsplatzes.	Fr. 1 972.60
650.318.00	Regionalverkehr / Dienstleistungen, Honorare Kosten für die Fussgängerführung nicht budgetiert.	Fr. 2 250.20
650.361.00	Regionalverkehr / Beiträge an Kanton Höhere Beiträge an den öffentlichen Verkehr.	Fr. 1 589.05
710.300.00	Abwasserbeseitigung/Entschädigungen, Tag- und Sitzungsgelder Mehrkosten für Zusatzstunden für die Kanalisation Egg.	Fr. 3 634.30

710.314.20	Abwasserbeseitigung / Baulicher Unterhalt Leitungsnetz	Fr. 102 588.85
	Sanierung der Kanalisationsleitungen Eggstrasse zu tief budgetiert. Rückerstattungen und Kostenbeteiligungen Dritter im Jahr 2021.	
710.318.00	Abwasserbeseitigung / Dienstleistungen, Honorare	Fr. 48 770.90
	Ausgaben für die Planung der Entwässerung Egg und Dorfstrasse. Rückerstattungen Privater von Fr. 39 200.- unter Konto 710.436.00	
710.362.00	Abwasserbeseitigung / Betriebskostenanteil an Zweckverband	Fr. 41 900.00
	Durch die Rückzahlung der Einkaufssumme, werden die Zinsen und Abschreibungen zur Zahlung fällig.	
720.318.00	Abfallbeseitigung / Dienstleistungen, Honorare	Fr. 6 391.60
	Höhere Ausgaben für die Grüngut- und Glasentsorgung.	
780.366.00	Uebriger Umweltschutz / Beiträge an Private	Fr. 10 200.00
	Mehr Gesuche für die Veloförderung als budgetiert.	
790.318.10	Raumordnung / Landschaftsentwicklungskonzept (LEK)	Fr. 4 107.65
	LEK-Projekte zu tief budgetiert.	
830.391.00	Tourismus, Kommunale Werbung/ Interne Verrechnung Sachaufw.	Fr. 10 392.20
	Interne Verrechnung der Kurtaxen zu tief budgetiert.	
951.314.00	Liegenschaft Ilge / Baulicher Unterhalt durch Dritte	Fr. 5 827.95
	Höhere Ausgaben wegen Reparatur des Liftes.	
951.315.00	Liegenschaft Ilge / Unterhalt Maschinen, Geräte	Fr. 4 924.30
	Mehrausgaben für den Ersatz von Geräten.	
954.314.00	Liegenschaft Dorfplatz 2 / Baulicher Unterhalt durch Dritte	Fr. 6 039.95
	Höhere Ausgaben wegen Sanitärreparatur.	
954.315.00	Liegenschaft Dorfplatz 2 / Unterhalt Maschinen, Geräte	Fr. 2 001.00
	Ersatz der Waschmaschine.	
954.318.00	Liegenschaft Dorfplatz 2 / Dienstleistungen, Honorare	Fr. 4 572.85
	Honorarrechnung für die Planung der alten Stützmauer.	
Total		Fr. 465 481.75
		=====

VERWALTUNGSRECHNUNG 2020

Investitionsrechnung

1. Stufe: Nettoinvestition

Einnahmen	417 503
------------------	---------

Ausgaben	1 399
Nettoinvestitionsabnahme	416 104



Finanzierungsüberschuss	1 416 407
--------------------------------	-----------

Nettoinvestitionsabnahme	416 104
Selbstfinanzierung	1 000 303



Laufende Rechnung

2. Stufe: Finanzierung

Aufwand	7 327 815
Ertragsüberschuss	773 220
Abschreibung.	539 895

Ertrag	8 101 035
Spezialfinanz.	312 812

ÜBERSICHT DER FINANZIERUNG		Rechnung 2020		Voranschlag 2020		Rechnung 2019	
		Soll	Haben	Soll	Haben	Soll	Haben
		Fr.	Fr.	Fr.	Fr.	Fr.	Fr.
Laufende Rechnung	Total Aufwand	7'327'814.66	8'101'034.58	7'618'900	7'624'700	7'140'809	7'550'328
	Total Ertrag						
Investitionsrechnung	Aufwandüberschuss	773'219.92		5'800		409'519	
	Ertragsüberschuss						
Finanzierung	Total Ausgaben	1'399.05	417'503.05	2'920'000	145'000	448'989	47'995
	Total Einnahmen						
Nettoinvestitionsrechnung	Nettoinvestitionsabnahme / Nettoinvestitionen	416'104.00			2'775'000		400'994
	Nettoinvestitionen / Nettoinvestitionsabnahme						
Finanzierungsrechnung	Nettoinvestitionen / Nettoinvestitionsabnahme		416'104.00	2'775'000	550'000	400'994	575'978
	Abschreibungen		539'895.00				
Finanzierungsrechnung	Saldo Spezialfinanzierungen	312'811.60		308'400		145'497	
	Aufwandüberschuss Laufende Rechnung						
Finanzierungsrechnung	Ertragsüberschuss Laufende Rechnung		773'219.92		5'800		409'519
	Finanzierungsfehlbetrag						
Finanzierungsrechnung	Finanzierungsüberschuss	1'416'407.32			2'527'600	439'006	
	Finanzierungsüberschuss						
Selbstfinanzierungsgrad	Selbstfinanzierung x 100			8.9%		209.5%	
	Nettoinvestitionen						

ZUSAMMENZUG DER LAUFENDEN RECHNUNG		Rechnung 2020		Anteil am		Voranschlag 2020		Anteil am		Rechnung 2019		Anteil am	
		Aufwand	Ertrag	Nettoaufwand	Aufwand	Ertrag	Nettoaufwand	Aufwand	Ertrag	Nettoaufwand	Aufwand	Ertrag	Nettoaufwand
0	Allgemeine Verwaltung	1'138'179.20	215'291.10	19.12%	1'113'500	231'000	17.16%	1'089'244	202'140	18.42%	1'089'244	202'140	18.42%
1	Oeffentliche Sicherheit	343'509.50	278'793.50	1.34%	389'400	319'900	1.35%	336'023	328'697	0.15%	336'023	328'697	0.15%
2	Bildung	2'601'445.45	487'519.40	43.80%	2'665'700	437'200	43.32%	2'646'795	461'393	45.37%	2'646'795	461'393	45.37%
3	Kultur und Freizeit	128'518.65	51'324.30	1.60%	136'700	45'300	1.78%	125'394	22'711	2.13%	125'394	22'711	2.13%
4	Gesundheit	134'962.85	77'194.35	2.80%	124'200	91'400	2.41%	123'206	102'683	2.56%	123'206	102'683	2.56%
5	Soziale Wohlfahrt	1'118'634.40	232'241.70	18.37%	1'270'100	212'000	20.57%	1'179'790	198'689	20.37%	1'179'790	198'689	20.37%
6	Verkehr	489'747.85	886'392.70	9.50%	492'800	1'058'100	8.66%	416'446	981'101	7.66%	416'446	981'101	7.66%
7	Umwelt und Raumordnung	1'123'804.10	31'357.60	3.47%	1'152'600	47'500	4.75%	971'553	47'552	3.35%	971'553	47'552	3.35%
8	Volkswirtschaft	79'973.70	458'390.25	9.50%	89'300	445'300	8.66%	82'320	368'894	7.66%	82'320	368'894	7.66%
9	Finanzen und Steuern	80'513.90	956'105.35	3.47%	69'700	244'400	4.75%	78'377	161'517	3.35%	78'377	161'517	3.35%
	Aufwandüberschuss	169'038.96	167'698.75		184'600	159'000		170'037	160'697		170'037	160'697	
	Ertragsüberschuss	5'518'875.07	5'687'914.03		5'080'000	5'264'600		5'148'376	5'318'413		5'148'376	5'318'413	
	Total	8'101'034.58	8'101'034.58	100.00%	7'624'700	7'624'700	100.00%	7'550'328	7'550'328	100.00%	7'550'328	7'550'328	100.00%

ARTENGLIEDERUNG LAUFENDE RECHNUNG		Rechnung 2020		Voranschlag 2020		Rechnung 2019	
		Aufwand	%	Aufwand	%	Aufwand	%
3	AUFWAND	7'327'814.66	100.0%	7'618'900	100.0%	7'140'808	100.0%
30	Personalaufwand	3'053'501.35	41.7%	3'080'600	40.4%	3'003'396	42.1%
300	Behörden, Kommissionen	109'305.30		121'300		123'315	
301	Besoldungen Personal	977'756.90		953'900		962'380	
302	Besoldungen Lehrkräfte	1'475'014.55		1'465'500		1'438'768	
303	Sozialversicherungsbeiträge	197'662.15		192'400		187'079	
304	Personenversicherungsbeiträge	215'710.15		229'400		213'430	
305	Unfall- und Krankenversicherungsbeiträge	25'678.30		59'900		49'965	
306	Dienstkleider	0.00		0		0	
307	Rentenleistungen	22'278.00		23'500		0	
309	Uebriger Personalaufwand	30'096.00		34'700		28'459	
31	Sachaufwand	1'843'775.30	25.2%	1'996'600	26.2%	1'623'791	22.7%
310	Büromaterial, Schulmaterial, Drucksachen	81'876.25		97'200		81'175	
311	Anschaffung Mobilien, Maschinen, Geräte	21'777.40		36'700		24'715	
312	Wasser, Energie, Heizmaterial	101'377.75		114'300		107'999	
313	Betriebs- und Verbrauchsmaterial	41'369.70		50'800		41'810	
314	Baulicher Unterhalt durch Dritte	422'561.10		387'000		252'581	
315	Uebriger Unterhalt durch Dritte	208'743.65		245'000		191'955	
316	Mieten, Pachten, Benützungskosten	83'277.20		91'500		81'552	
317	Spesenentschädigungen	15'172.95		36'400		24'921	
318	Dienstleistungen und Honorare	857'978.15		929'100		809'166	
319	Uebriger Sachaufwand	9'641.15		8'600		7'917	
32	Passivzinsen	66'946.36	0.9%	85'900	1.1%	77'669	1.1%
321	Kurzfristigen Schulden	1'543.50		3'200		1'393	
322	Mittel- und langfristige Schulden	57'450.00		75'000		67'750	
323	Sonderrechnungen	0.00		0		0	
329	Uebrige Zinsen	7'952.86		7'700		8'526	
33	Abschreibungen	548'306.30	7.5%	566'700	7.4%	583'053	8.2%
330	Finanzvermögen	8'411.30		16'700		7'075	
331	Verwaltungsvermögen, ord. Abschreibungen	504'895.00		550'000		575'978	
332	Verwaltungsvermögen, zus. Abschreibungen	35'000.00		0		0	
35	Entschädigungen an Gemeinwesen	24'235.95	0.3%	30'500	0.4%	26'607	0.4%
351	Kanton	6'356.20		8'000		6'330	
352	Gemeinden, Bezirke, Zweckverbände	17'879.75		22'500		20'277	
36	Eigene Beiträge	1'663'307.20	22.7%	1'720'200	22.6%	1'668'603	23.4%
361	Kanton	754'555.85		840'900		795'581	
362	Gemeinden, Bezirke, Zweckverbände	375'863.80		326'000		290'148	
364	Gemischtwirtschaftliche Unternehmen	0.00		0		0	
365	Private Institutionen	285'050.55		254'200		267'609	
366	Private Haushalte	247'837.00		299'100		315'265	
38	Einlage in Spezialfinanzierungen	0.00	0.0%	3'500	0.0%	49'346	0.7%
380	Einlagen in Spezialfinanzierungen	0.00		3'500		49'346	
39	Interne Verrechnungen	127'742.20	1.7%	134'900	1.8%	108'343	1.5%
390	Anteil Personalaufwand	2'000.00		2'000		2'000	
391	Anteil Sachaufwand	68'292.20		57'900		38'593	
393	Anteil Kapitalzinsen	57'450.00		75'000		67'750	

ARTENGLIEDERUNG LAUFENDE RECHNUNG		Rechnung 2020		Voranschlag 2020		Rechnung 2019	
		Aufwand	%	Aufwand	%	Aufwand	%
4	ERTRAG	8'101'034.58	100.0%	7'624'700	100.0%	7'550'328	100.0%
40	Steuern	3'486'540.20	43.0%	3'050'000	40.0%	3'194'640	42.3%
400	Einkommens- und Vermögenssteuern	3'330'585.80		2'835'000		3'000'067	
401	Ertrags- und Kapitalsteuern	100'782.20		160'000		136'635	
403	Vermögensgewinnsteuern	0.00		0		0	
406	Hundesteuern, Kurtaxen	55'172.20		55'000		57'938	
41	Regalien und Konzessionen	78'700.00	1.0%	82'000	1.1%	82'400	1.1%
410	Konzessionen	78'700.00		82'000		82'400	
42	Vermögenserträge	287'320.08	3.5%	322'100	4.2%	294'843	3.9%
420	Bankkontokorrentzinsen	328.73		500		334	
421	Zinsen aus Kontokorrentguthaben	3'082.15		4'200		5'721	
422	Zinsen auf Anlagen des Finanzvermögens	27'720.00		28'000		27'720	
423	Liegenschaftserträge des Finanzvermögens	165'305.00		191'400		166'938	
424	Buchgewinne auf Anlagen des Finanzverm.	0.00		0		0	
426	Beteiligungen des Verwaltungsvermögens	5.20		0		12	
427	Liegenschaftserträge Verwaltungsvermögen	90'879.00		98'000		94'118	
429	Uebrige Vermögenserträge	0.00		0		0	
43	Entgelte	1'298'046.15	16.0%	1'200'100	15.7%	1'181'864	15.7%
430	Ersatzabgaben	94'951.10		105'000		97'994	
431	Gebühren für Amtshandlungen	152'876.60		174'000		154'650	
433	Schulgelder	56'781.00		60'000		57'584	
434	Benützungsggebühren, Dienstleistungen	605'631.35		632'500		603'761	
435	Verkäufe	0.00		500		0	
436	Rückerstattungen	387'582.50		226'100		266'019	
439	Uebrige Entgelte	223.60		2'000		1'856	
44	Anteile / Beiträge ohne Zweckbindung	1'985'132.00	24.5%	1'955'700	25.6%	1'906'300	25.2%
441	Grundstückgewinnsteuern	196'032.00		196'000		143'900	
444	Finanzausgleichsbeiträge Kanton	1'759'700.00		1'759'700		1'762'400	
449	Uebrige Beiträge	29'400.00		0		0	
45	Rückerstattungen von Gemeinwesen	157'011.35	1.9%	243'000	3.2%	259'308	3.4%
450	Rückerstattungen von Bund	10'149.50		55'000		70'085	
451	Rückerstattungen von Kanton	93'687.85		135'000		136'075	
452	Rückerstattungen von Gemeinden, Bezirke	53'174.00		53'000		53'148	
46	Beiträge für eigene Rechnung	367'731.00	4.5%	325'000	4.3%	327'787	4.3%
460	Bundesbeiträge	2'550.00		2'500		2'550	
461	Kantonsbeiträge	353'210.80		315'500		319'555	
462	Beiträge von Gemeinden, Bezirke	11'970.20		7'000		5'682	
48	Entnahmen aus Spezialfinanzierungen	312'811.60	3.9%	311'900	4.1%	194'843	2.6%
480	Entnahmen aus Spezialfinanzierungen	312'811.60		311'900		194'843	
49	Interne Verrechnungen	127'742.20	1.6%	134'900	1.8%	108'343	1.4%
490	Interne Verrechnung Personalaufwand	2'000.00		2'000		2'000	
491	Interne Verrechnung Sachaufwand	68'292.20		57'900		38'593	
493	Interne Verrechnung Kapitalzinsen	57'450.00		75'000		67'750	

LAUFENDE RECHNUNG		Rechnung 2020		Voranschlag 2020		Rechnung 2019	
		Aufwand	Ertrag	Aufwand	Ertrag	Aufwand	Ertrag
0	ALLGEMEINE VERWALTUNG	1'138'179.20	215'291.10	1'113'500	231'000	1'089'244	202'140
011	Legislative / Gemeindeversammlung	17'163.65		16'500		17'543	
300.00	Entschädigungen, Tag-/Sitzungsgelder	4'843.40		5'000		5'397	
303.00	Arbeitgeberbeitrag AHV/IV/EO/ALV/FAK	95.35		0		102	
310.00	Drucksachen, Inserate	9'434.00		9'500		10'220	
311.00	Anschaffung Mobilien, Maschinen, Geräte	0.00		0		0	
318.00	Dienstleistungen, Honorare	2'790.90		2'000		1'824	
012	Exekutive / Gemeinderat	90'531.10		103'500		108'501	
300.00	Entschädigungen, Tag-/Sitzungsgelder	79'677.00		85'000		86'447	
303.00	Arbeitgeberbeitrag AHV/IV/EO/ALV/FAK	4'099.35		4'500		3'999	
309.00	Uebriger Personalaufwand	1'719.70		1'000		510	
311.00	Anschaffung Mobilien, Maschinen, Geräte	0.00		0		0	
317.00	Spesenentschädigungen	1'415.70		7'000		2'433	
318.00	Dienstleistungen, Honorare	3'619.35		6'000		15'112	
318.20	Jungbürgerfeier	0.00		0		0	
020	Gemeindeverwaltung	731'878.85	79'608.00	697'000	94'000	684'303	91'410
301.00	Besoldungen Personal	415'531.60		390'000		427'305	
303.00	Arbeitgeberbeitrag AHV/IV/EO/ALV/FAK	36'222.10		30'000		33'551	
304.00	Arbeitgeberbeitrag Pensionskasse	39'031.00		39'000		40'829	
305.00	Arbeitgeberbeitrag Kranken- und Unfallvers.	4'200.00		8'000		8'500	
307.00	Rentenleistungen	22'278.00		23'500		0	
309.00	Uebriger Personalaufwand	7'139.20		8'000		5'844	
310.00	Büromaterial, Drucksachen, Inserate	16'202.05		16'000		16'337	
311.00	Anschaffungen Mobilien, Maschinen, Geräte	842.55		1'000		0	
313.00	Verbrauchsmaterial	2'864.65		2'000		2'373	
315.01	Unterhalt von Mobilien, Maschinen, Geräte	5'621.30		6'000		15'988	
315.02	Unterhalt EDV-Anlage	74'132.20		76'000		61'405	
316.00	Mieten, Benützungskosten	1'850.00		2'000		1'850	
317.00	Spesenentschädigungen	497.10		500		150	
318.00	Dienstleistungen, Honorare	87'566.65		74'000		51'963	
318.10	Sachversicherungsprämien	3'663.70		7'000		3'664	
318.20	Schriftgutverwaltung	6'584.50		6'000		6'093	
319.00	Uebriger Sachaufwand	3'714.25		3'000		2'665	
352.00	Beiträge an Bezirke, Gemeinden	3'938.00		5'000		5'786	
431.00	Gebühren für Amtshandlungen		16'282.00		30'000		19'992
434.00	Benützungsgebühren		305.00		1'000		844
436.00	Rückerstattungen		308.40		1'000		7'837
436.10	Einnahmen Inserate		37'583.60		37'000		37'627
451.00	Rückerstattungen von Kanton		955.00		1'000		962
452.00	Rückerstattungen von Gemeinwesen		22'174.00		22'000		22'148
490.00	Interne Verrechnung Personalaufwand		2'000.00		2'000		2'000
029	Bauverwaltung	96'799.35	54'875.00	103'500	60'000	84'548	35'345
300.00	Entschädigungen, Tag-/Sitzungsgelder	1'446.05		2'500		1'765	
301.00	Besoldungen Personal	52'289.65		52'000		51'545	
303.00	Arbeitgeberbeiträge AHV/IV	4'264.20		4'500		4'148	
304.00	Arbeitgeberbeitrag Pensionskasse	5'119.20		5'500		5'020	
305.00	Arbeitgeberbeitrag Kranken- und Unfallvers.	500.00		1'200		1'000	
310.00	Büromaterial, Drucksachen, Inserate	3'076.65		3'000		1'346	
311.00	Anschaffungen Mobilien, Maschinen, Geräte	0.00		0		0	
317.00	Spesenentschädigungen	673.60		800		754	
318.00	Dienstleistungen, Honorare	300.00		4'000		3'900	
318.03	Baubewilligungen Kanton	29'130.00		30'000		15'070	
431.00	Gebühren für Amtshandlungen		54'875.00		60'000		35'345
060	Verwaltungsliegenschaften	201'806.25	80'808.10	193'000	77'000	194'349	75'385
301.00	Besoldungen Personal	9'447.45		8'500		8'721	
303.00	Arbeitgeberbeitrag AHV/IV	749.25		600		524	
304.00	Arbeitgeberbeitrag Pensionskasse	592.20		1'000		674	
305.00	Arbeitgeberbeitrag Kranken- und Unfallvers.	100.00		200		200	
312.00	Wasser, Energie, Heizmaterial	14'619.80		10'000		5'580	
313.00	Verbrauchsmaterial	632.40		1'000		791	
314.00	Baulicher Unterhalt durch Dritte	14'912.90		8'000		6'155	
315.00	Unterhalt Mobilien, Maschinen, Geräte	371.55		1'000		388	

LAUFENDE RECHNUNG		Rechnung 2020		Voranschlag 2020		Rechnung 2019	
		Aufwand	Ertrag	Aufwand	Ertrag	Aufwand	Ertrag
318.00	Dienstleistungen Dritter	6'680.70		5'000		3'016	
318.10	Sachversicherungsprämien	3'200.00		3'200		3'200	
331.00	Ordentliche Abschreibungen	130'000.00		130'000		141'000	
393.00	Interne Verrechnung Kapitalzinsen	20'500.00		24'500		24'100	
427.00	Liegenschaftserträge		65'280.00		68'000		66'320
436.00	Rückerstattungen		15'528.10		9'000		9'065
1	OEFFENTLICHE SICHERHEIT	343'509.50	278'793.50	389'400	319'900	336'023	328'697
100	Vermessung	7'557.65	0.00	22'000	0	20'318	5'000
318.00	Dienstleistungen, Honorare	7'557.65		22'000		20'318	
451.00	Entschädigung von Kanton		0.00		0		5'000
103	Betriebswesen	10'073.50	4'768.40	11'000	4'000	9'722	7'008
318.00	Betriebsgebühren	2'723.50		3'000		3'512	
352.00	Kostenanteil Betriebsamt	7'350.00		8'000		6'210	
436.00	Rückerstattung Betriebskosten		4'768.40		4'000		7'008
106	Marktwesen	3'553.30	0.00	18'300	7'500	12'364	7'885
300.00	Entschädigungen, Tag-/Sitzungsgelder	629.15		2'000		2'434	
303.00	Arbeitgeberbeitrag AHV/IV	29.95		0		43	
310.00	Büromaterial, Drucksachen, Inserate	2'339.20		9'500		4'111	
316.00	Mieten, Benützungskosten	0.00		1'500		1'177	
317.00	Spesenentschädigungen	555.00		800		621	
318.00	Dienstleistungen Dritter	0.00		4'500		3'978	
434.00	Benützungsgebühren		0.00		3'500		3'073
436.00	Rückerstattungen Inserate		0.00		4'000		4'812
107	Wirtschaftswesen		3'011.00		5'000		3'470
431.00	Gebühren für Amtshandlungen		3'011.00		5'000		3'470
120	Vermittler	2'241.10	300.00	3'000	2'000	2'000	1'000
301.00	Besoldung Personal	2'100.00		3'000		2'000	
317.00	Spesenentschädigungen	141.10		0		0	
431.00	Gebühren für Amtshandlungen		300.00		2'000		1'000
140	Schadenwehr (Spezialfinanzierung)	240'147.50	240'147.50	232'900	232'900	205'527	205'527
300.00	Entschädigungen, Tag-/Sitzungsgelder	672.15		500		901	
301.00	Besoldungen	47'519.90		46'000		43'566	
303.00	Arbeitgeberbeitrag AHV	1'848.80		500		757	
304.00	Arbeitgeberbeitrag Pensionskasse	0.00		0		0	
305.00	Arbeitgeberbeitrag Kranken- und Unfallvers.	500.00		1'500		1'000	
309.00	Uebrigere Personalaufwand	15'022.75		12'000		12'874	
310.00	Büromaterial, Drucksachen, Inserate	1'891.35		2'000		1'379	
311.00	Anschaffung Mobilien, Geräte, Fahrzeuge	15'061.05		15'000		2'879	
312.00	Wasser, Energie, Heizmaterial	3'923.60		3'000		3'504	
313.00	Betriebs- und Verbrauchsmaterial	5'437.25		6'000		4'037	
314.00	Baulicher Unterhalt durch Dritte	0.00		1'000		1'952	
315.00	Unterhalt Mobilien, Geräte, Fahrzeuge	53'718.35		49'000		21'555	
317.00	Spesenentschädigungen	1'151.40		2'500		2'024	
318.00	Dienstleistungen, Honorare	27'183.50		27'500		17'056	
318.10	Sachversicherungsprämien	4'875.20		5'000		5'075	
319.00	Uebrigere Sachaufwand	1'126.90		1'000		1'187	
321.00	Vergütungszinsen auf Ersatzabgaben	103.95		200		135	
329.00	Skonti auf Ersatzabgaben	196.05		200		199	
330.00	Abschreibung von Ersatzabgaben	666.30		1'500		1'090	
331.00	Ordentliche Abschreibungen	37'999.00		37'000		46'000	
380.00	Einlage in Spezialfinanzierung	0.00		0		16'857	
391.00	Interne Verrechnung Sachaufwand	20'000.00		20'000		20'000	
393.00	Interne Verrechnung Kapitalzinsen	1'250.00		1'500		1'500	
421.00	Verzugszinsen auf Ersatzabgaben		158.80		200		277
429.00	Uebrigere Vermögenserträge		0.00		0		0
430.00	Feuerwehr-Ersatzabgaben		94'951.10		105'000		97'994
431.00	Gebühren Feuerpolizei, Feuerwehrbeitrag		78'408.60		77'000		94'843
436.00	Rückerstattungen Dritter		2'846.80		3'000		3'213
461.00	Kantonsbeiträge		3'000.00		5'300		3'000
480.00	Entnahme aus Spezialfinanzierung		54'582.20		36'200		0
491.00	Interne Verrechnung SEE		6'200.00		6'200		6'200

LAUFENDE RECHNUNG		Rechnung 2020		Voranschlag 2020		Rechnung 2019	
		Aufwand	Ertrag	Aufwand	Ertrag	Aufwand	Ertrag
150	Militär	56'833.40	24'216.60	73'000	61'000	70'150	84'847
301.00	Besoldungen Personal	13'185.15		15'000		17'629	
303.00	Arbeitgeberbeitrag AHV/IV	1'045.65		1'200		1'372	
304.00	Arbeitgeberbeitrag Pensionskasse	1'318.80		1'500		1'792	
305.00	Arbeitgeberbeitrag Kranken- und Unfallvers.	100.00		400		400	
309.00	Uebrigere Personalaufwand	0.00		500		0	
310.00	Büromaterial, Drucksachen, Inserate	0.00		200		0	
311.00	Anschaffung Mobilien, Maschinen, Geräte	0.00		500		0	
312.00	Wasser, Energie, Heizmaterial	10'818.05		20'000		22'676	
313.00	Verbrauchsmaterial	3'385.95		5'500		4'729	
314.00	Baulicher Unterhalt durch Dritte	2'858.20		2'000		777	
315.00	Unterhalt Mobilien, Maschinen, Geräte	2'932.70		5'000		8'555	
317.00	Spesenentschädigungen	90.00		200		296	
318.00	Dienstleistungen, Honorare	17'698.90		17'500		7'324	
318.10	Sachversicherungsprämien	2'100.00		2'000		2'000	
365.00	Beiträge an private Institutionen	1'300.00		1'500		2'600	
434.00	Benützungsgebühren		680.00		4'000		1'047
436.00	Rückerstattungen		13'387.10		2'000		13'715
450.00	Unterkunftsentschädigungen Bund		10'149.50		55'000		70'085
160	Zivilschutz	23'103.05	6'350.00	29'200	7'500	15'942	13'960
300.00	Entschädigungen, Tag-/Sitzungsgelder	146.15		300		167	
301.00	Besoldungen Personal	1'141.80		1'500		1'050	
303.00	Arbeitgeberbeitrag AHV	3.25		100		5	
309.00	Uebrigere Personalaufwand	0.00		100		0	
310.00	Büromaterial, Drucksachen, Inserate	0.00		1'000		0	
311.00	Anschaffung Mobilien, Maschinen, Geräte	0.00		2'500		0	
312.00	Wasser, Energie, Heizmaterial	4'520.95		4'500		4'180	
313.00	Verbrauchsmaterial	100.00		1'000		1'581	
314.00	Baulicher Unterhalt durch Dritte	421.80		1'500		549	
315.00	Unterhalt Mobilien, Maschinen, Geräte	753.40		500		1'390	
317.00	Spesenentschädigungen	82.50		500		392	
318.00	Dienstleistungen, Honorare	11'833.20		11'500		1'628	
318.10	Sachversicherungsprämien	900.00		1'000		800	
319.00	Uebrigere Sachaufwand	0.00		0		0	
331.00	Ordentliche Abschreibungen	3'000.00		3'000		4'000	
352.00	Beiträge an Bezirke, Gemeinden	0.00		0		0	
393.00	Interne Verrechnung Kapitalzinsen	200.00		200		200	
434.00	Benützungsgebühren		3'800.00		5'000		11'410
460.00	Bundesbeiträge		2'550.00		2'500		2'550
2	BILDUNG	2'601'445.45	487'519.40	2'665'700	437'200	2'646'795	461'393
200	Kindergarten	250'356.55	75'419.40	265'000	72'500	243'445	75'000
302.00	Besoldungen Lehrkräfte	204'366.05		214'000		199'064	
303.00	Arbeitgeberbeitrag AHV/IV/EO/ALV/FAK	15'802.75		17'000		15'099	
304.00	Arbeitgeberbeitrag Pensionskasse	20'051.25		20'000		17'176	
305.00	Arbeitgeberbeitrag Kranken- und Unfallvers.	2'000.00		5'000		4'000	
310.00	Büromaterial, Drucksachen, Schulmaterial	8'136.50		9'000		8'106	
311.00	Anschaffung Mobilien, Maschinen, Geräte	0.00		0		0	
436.00	Rückerstattungen		4'919.40		2'000		0
461.00	Kantonsbeitrag an Besoldungen		70'500.00		70'500		75'000
210	Primarschule	1'339'044.45	294'295.40	1'374'300	228'700	1'351'631	247'725
302.00	Besoldungen Lehrkräfte	1'087'305.90		1'075'000		1'059'934	
303.00	Arbeitgeberbeitrag AHV/IV/EO/ALV/FAK	85'727.75		86'000		82'453	
304.00	Arbeitgeberbeitrag Pensionskasse	98'231.75		107'500		99'215	
305.00	Arbeitgeberbeitrag Kranken- und Unfallvers.	12'378.30		30'000		23'765	
309.00	Uebrigere Personalaufwand	2'915.20		4'000		3'997	
310.00	Büromaterial, Drucksachen, Schulmaterial	35'787.80		40'000		35'762	
311.00	Anschaffung Mobilien, Maschinen, Geräte	0.00		2'500		2'855	
315.00	Unterhalt Mobilien, Maschinen, Geräte	13'930.25		21'500		33'922	
317.00	Spesenentschädigungen	2'184.05		7'000		9'014	
318.00	Dienstleistungen, Honorare	583.45		800		714	
436.00	Rückerstattungen		75'595.40		10'000		27'925
452.00	Kostenanteil anderer Gemeinden		0.00		0		0
461.00	Kantonsbeitrag an Besoldungen		218'700.00		218'700		219'800

LAUFENDE RECHNUNG		Rechnung 2020		Voranschlag 2020		Rechnung 2019	
		Aufwand	Ertrag	Aufwand	Ertrag	Aufwand	Ertrag
214	Musikschule	122'642.15	56'891.00	123'700	61'000	118'973	62'179
300.00	Entschädigungen, Tag-/Sitzungsgelder	230.15		500		326	
302.00	Besoldungen Lehrkräfte	104'001.40		102'500		100'832	
303.00	Arbeitgeberbeitrag AHV/IV	8'142.55		8'000		7'440	
304.00	Arbeitgeberbeitrag Pensionskasse	6'010.70		6'000		5'866	
305.00	Arbeitgeberbeitrag Kranken- und Unfallvers.	1'000.00		2'000		2'000	
309.00	Uebrigter Personalaufwand	89.55		700		119	
310.00	Büromaterial, Drucksachen, Schulmaterial	107.50		500		0	
311.00	Anschaffung Mobilien, Geräte	0.00		700		0	
315.00	Unterhalt Mobilien, Geräte	228.30		500		568	
317.00	Spesenentschädigungen	1'110.00		1'200		1'122	
318.00	Dienstleistungen, Honorare	1'022.00		400		0	
319.00	Uebrigter Sachaufwand	700.00		700		700	
433.00	Schulgelder von Privaten		56'781.00		60'000		57'584
436.00	Rückerstattungen		110.00		1'000		4'595
218	Allgemeine Schuldienste	185'958.80	31'000.00	189'700	31'000	189'713	32'333
301.00	Besoldungen Betriebspersonal	6'142.25		8'000		7'154	
303.00	Arbeitgeberbeitrag AHV/IV/EO/ALV/FAK	487.25		600		557	
304.00	Arbeitgeberbeitrag Pensionskasse	0.00		0		0	
305.00	Arbeitgeberbeitrag Kranken- und Unfallvers.	0.00		0		0	
310.00	Schüler- und Lehrerbibliothek	2'849.30		3'000		2'757	
311.00	Anschaffung Mobilien, Fahrzeuge, Geräte	0.00		0		0	
313.00	Betriebs- und Verbrauchsmaterial	0.00		100		0	
315.00	Unterhalt Mobilien, Maschinen, Geräte	0.00		0		0	
317.00	Spesenentschädigungen	977.75		1'000		1'528	
318.00	Dienstleistungen, Honorare	169'802.25		170'000		172'497	
352.00	Schwimmunterricht	5'700.00		7'000		5'220	
436.00	Rückerstattungen		0.00		0		1'333
452.00	Rückerstattung von Bezirk		31'000.00		31'000		31'000
219	Schulverwaltung	139'268.95		138'500		126'269	
300.00	Entschädigungen, Tag-/Sitzungsgelder	2'801.35		3'000		2'204	
301.00	Besoldungen Personal	33'477.10		34'000		24'774	
302.00	Besoldungen Lehrkräfte	79'341.20		74'000		78'938	
303.00	Arbeitgeberbeitrag AHV/IV	8'172.15		8'500		7'517	
304.00	Arbeitgeberbeitrag Pensionskasse	10'062.60		11'000		9'511	
305.00	Arbeitgeberbeitrag Kranken- und Unfallvers.	1'100.00		2'600		2'000	
309.00	Uebrigter Personalaufwand	111.80		3'000		75	
310.00	Büromaterial, Drucksachen, Inserate	875.30		800		140	
316.00	Mieten, Benützungskosten	0.00		0		0	
317.00	Spesenentschädigungen	139.50		500		0	
318.00	Dienstleistungen, Honorare	3'187.95		1'000		1'110	
319.00	Uebrigter Sachaufwand	0.00		100		0	
220	Sonderschulen	197'102.05		203'000		250'577	
361.00	Beiträge an Kanton	165'014.30		170'000		218'692	
362.00	Beiträge an Bezirke, Gemeinden	32'087.75		33'000		31'885	
240	Schulanlage	367'072.50	29'913.60	371'500	44'000	366'187	44'156
301.00	Besoldungen Personal	194'424.45		177'500		174'832	
303.00	Arbeitgeberbeitrag AHV/IV/EO/ALV/FAK	15'124.65		14'000		13'528	
304.00	Arbeitgeberbeitrag Pensionskasse	18'000.30		18'000		16'123	
305.00	Arbeitgeberbeitrag Kranken- und Unfallvers.	2'000.00		4'500		3'500	
309.00	Uebrigter Personalaufwand	2'931.40		3'000		3'920	
311.00	Anschaffung Mobilien, Maschinen, Geräte	1'851.10		3'000		2'921	
312.00	Wasser, Energie, Heizmaterial	31'719.15		38'000		35'969	
313.00	Verbrauchsmaterial	11'720.20		11'500		11'624	
314.10	Baulicher Unterhalt Schulanlage	22'685.40		28'000		28'116	
314.20	Baulicher Unterhalt Abwarthaus	362.55		1'000		1'026	
315.00	Unterhalt Mobilien, Maschinen, Geräte	14'106.05		14'500		18'731	
316.00	Mieten, Benützungskosten	0.00		0		0	
317.00	Spesenentschädigungen	208.40		500		657	
318.00	Dienstleistungen, Honorare	10'109.55		15'000		9'978	
318.10	Sachversicherungsprämien	8'504.30		9'000		8'662	
319.00	Uebrigter Sachaufwand	325.00		500		100	
331.00	Ordentliche Abschreibungen	31'000.00		31'000		34'000	
393.00	Interne Verrechnung Kapitalzinsen	2'000.00		2'500		2'500	

LAUFENDE RECHNUNG		Rechnung 2020		Voranschlag 2020		Rechnung 2019	
		Aufwand	Ertrag	Aufwand	Ertrag	Aufwand	Ertrag
427.00	Mietzinserträge		25'599.00		30'000		27'798
434.00	Benützungsgebühren		991.00		8'000		7'297
436.00	Rückerstattungen		3'100.00		4'000		7'205
439.00	Uebrige Erträge		223.60		2'000		1'856
3	KULTUR UND FREIZEIT	128'518.65	51'324.30	136'700	45'300	125'394	22'711
300	Kulturförderung	10'749.60	4'091.70	31'100	3'500	57'375	6'710
300.00	Entschädigungen, Tag-/Sitzungsgelder	2'829.40		3'000		5'421	
303.00	Arbeitgeberbeitrag AHV/IV	52.55		100		290	
310.00	Büromaterial, Drucksachen, Inserate	63.00		2'000		1'017	
313.00	Verbrauchsmaterial	0.00		2'000		1'444	
317.00	Spesenentschädigungen	375.00		1'500		677	
318.00	Dienstleistungen, Honorare	527.90		10'000		9'405	
352.00	Beitrag Morgartenschlachtfeier	891.75		2'500		3061	
365.00	Beiträge an private Institutionen	5'910.00		8'000		35'810	
366.00	Kulturförderungsbeiträge	100.00		2'000		250	
436.00	Rückerstattungen		4'091.70		3'500		6'710
330	Parkanlagen, Wanderwege	47'132.60	47'132.60	38'200	38'200	15'723	15'723
300.00	Entschädigungen, Tag-/Sitzungsgelder	0.00		1'000		0	
301.00	Besoldungen Personal	8'493.15		8'000		7'184	
303.00	Arbeitgeberbeitrag AHV/IV	529.45		700		409	
310.00	Büromaterial, Drucksachen, Inserate	0.00		0		0	
313.00	Verbrauchsmaterial	2'543.15		5'500		3'300	
314.00	Baulicher Unterhalt durch Dritte	3'447.00		3'000		1'797	
315.00	Unterhalt Mobilien, Maschinen, Geräte	0.00		0		0	
317.00	Spesenentschädigungen	1'221.25		4'000		1'033	
318.00	Dienstleistungen, Honorare	0.00		0		0	
365.00	Beiträge an private Institutionen	28'898.60		14'000		0	
390.00	Interne Verrechnung Personalaufwand	2'000.00		2'000		2'000	
436.00	Rückerstattungen		1'575.00		6'500		1'475
461.00	Beiträge von Kanton		1'855.00		0		1'855
480.00	Entnahme aus Spezialfinanzierung		1'610.40		0		0
491.00	Interne Verrechnung Sachaufwand		42'092.20		31'700		12'393
340	Sport	70'636.45	100.00	67'400	3'600	52'296	278
301.00	Besoldungen Personal	10'879.75		12'500		10'777	
303.00	Arbeitgeberbeitrag AHV/IV	855.80		1'000		772	
304.00	Arbeitgeberbeitrag Pensionskasse	1'076.40		1'200		991	
305.00	Arbeitgeberbeitrag Kranken- und Unfallvers.	100.00		200		200	
311.00	Anschaffung Mobilien, Maschinen, Geräte	0.00		500		970	
312.00	Wasser, Energie, Heizmaterial	1'207.70		1'000		667	
313.00	Verbrauchsmaterial	1'429.00		1'000		1'461	
314.00	Baulicher Unterhalt durch Dritte	18'811.50		18'000		2'843	
316.00	Mieten, Benützungskosten	17'865.00		14'000		13'963	
318.00	Dienstleistungen, Honorare	2'711.30		1'500		1'952	
331.00	Ordentliche Abschreibungen	5'000.00		5'000		5'000	
365.00	Beiträge an private Institutionen	10'400.00		11'000		12'350	
393.00	Interne Verrechnung Kapitalzinsen	300.00		500		350	
436.00	Rückerstattungen		100.00		3'600		278
4	GESUNDHEIT	134'962.85	0.00	124'200	0	123'206	0
440	Ambulante Krankenpflege	128'888.05	0.00	115'500	0	114'797	0
318.00	Dienstleistungen, Honorare	0.00		300		1'500	
365.00	Beiträge an private Institutionen	122'688.05		109'000		107'097	
391.00	Interne Verrechnung SEE	6'200.00		6'200		6'200	
436.00	Rückerstattungen		0.00		0		0
460	Schulgesundheitsdienst	6'074.80		8'700		8'409	
301.00	Besoldungen Personal	448.25		2'000		2'086	
318.00	Dienstleistungen, Honorare	36.00		400		515	
318.01	Untersuche Schularzt	330.00		300		220	
318.02	Untersuche Zahnärzte	5'260.55		6'000		5'588	
5	SOZIALE WOHLFAHRT	1'118'634.40	232'241.70	1'270'100	212'000	1'179'790	198'689
500	Sozialversicherungen	551'228.20		589'600		548'138	
361.00	Beiträge an Kanton	352'352.15		399'600		364'428	
362.00	Beiträge an Bezirke, Gemeinden	198'876.05		190'000		183'710	

LAUFENDE RECHNUNG		Rechnung 2020		Voranschlag 2020		Rechnung 2019	
		Aufwand	Ertrag	Aufwand	Ertrag	Aufwand	Ertrag
520	Krankenversicherung	104'190.30	0.00	159'800	0	106'008	0
318.00	Dienstleistungen, Honorare	16'372.90		36'500		5'410	
361.00	Beiträge an Kanton	87'817.40		123'300		100'598	
436.00	Rückerstattungen		0.00		0		0
540	Jugend	0.00		0		0	
365.00	Beiträge an private Institutionen	0.00		0		0	
570	Alters- und Pflegeheime	50'423.00	0.00	21'300	0	20'843	0
331.00	Ordentliche Abschreibungen	12'000.00		12'000		16'000	
332.00	Zusätzliche Abschreibungen	35'000.00		0		0	
365.00	Beiträge an private Institutionen	3'223.00		4'000		4'543	
393.00	Interne Verrechnung Kapitalzinsen	200.00		5'300		300	
580	Wirtschaftliche Sozialhilfe	158'519.70	101'086.50	213'600	56'000	189'496	50'230
366.10	Schweizerbürger in der Gemeinde	37'108.15		67'000		39'576	
366.20	Ausländer	90'326.55		98'600		110'994	
366.30	Gemeindebürger in anderen Kantonen	0.00		0		0	
366.50	Alimentenbevorschussung	28'097.00		48'000		38'926	
366.60	Leistungsabgeltung Fremdplatzierungen	2'988.00		0		0	
436.20	Rückerstattung Unterstützungsbeiträge		35'492.80		42'000		34'884
436.30	Rückerstattung übrige Leistungen		17'441.60		4'000		2'021
436.50	Rückerstattung Alimentenbevorschussung		0.00		0		0
461.00	Beiträge von Kanton		48'152.10		10'000		13'325
581	Asylwesen	154'487.00	131'155.20	184'000	154'000	212'116	148'459
316.00	Mieten, Benützungskosten	38'020.00		48'000		39'020	
318.00	Dienstleistungen, Honorare	55'629.25		75'000		67'563	
366.10	Unterstützungsbeiträge	60'837.75		61'000		105'533	
436.00	Rückerstattungen		38'422.35		20'000		18'346
451.10	Rückerstattungen Kanton		92'732.85		134'000		130'113
582	Arbeitslosenhilfe	0.00	0.00	2'000	2'000	0	0
366.00	Bevorschussung an Private	0.00		2'000		0	
461.00	Beiträge von Kanton		0.00		2'000		0
589	Uebrig Sozialhilfe	99'786.20	0.00	99'800	0	103'189	0
300.00	Entschädigungen, Tag-/Sitzungsgelder	4'725.55		6'500		7'499	
301.00	Besoldungen Personal	41'388.75		42'000		44'885	
303.00	Arbeitgeberbeitrag AHV/IV	3'651.50		3'500		4'003	
304.00	Arbeitgeberbeitrag Pensionskasse	4'138.80		4'500		4'139	
305.00	Arbeitgeberbeitrag Kranken- und Unfallvers.	400.00		1'000		900	
309.00	Uebrig Personal aufwand	166.40		400		110	
317.00	Spesenentschädigungen	987.00		1'400		1'013	
318.00	Dienstleistungen, Honorare	1'000.00		4'000		0	
365.00	Beiträge an private Institutionen	43'328.20		36'500		40'640	
436.00	Rückerstattungen		0.00		0		0
6	VERKEHR	489'747.85	31'357.60	492'800	47'500	416'446	47'552
620	Gemeindestrassen	227'140.40	12'365.60	235'300	8'500	178'434	11'755
300.00	Entschädigungen, Tag-/Sitzungsgelder	882.75		1'500		420	
301.00	Besoldungen Personal	45'773.15		40'000		38'900	
303.00	Arbeitgeberbeitrag AHV/IV	3'619.85		3'000		2'939	
304.00	Arbeitgeberbeitrag Pensionskasse	4'500.05		4'000		3'671	
305.00	Arbeitgeberbeitrag Kranken- und Unfallvers.	500.00		1'000		800	
311.00	Anschaffung Mobilien, Maschinen, Geräte	1'091.20		1'000		4'038	
313.00	Verbrauchsmaterial	8'819.90		8'500		7'429	
314.00	Schneeräumung	29'801.75		35'000		28'993	
314.10	Ausbau Strassenbeleuchtung	0.00		0		0	
314.20	Unterhalt Strassenbeleuchtung	20'617.05		19'000		20'927	
314.30	Strassenunterhalt	34'606.40		50'000		12'348	
315.00	Unterhalt Maschinen, Geräte	6'924.45		6'000		6'167	
317.00	Spesenentschädigungen	360.00		500		341	
318.00	Dienstleistungen, Honorare	33'043.85		28'000		16'757	
331.00	Ordentliche Abschreibungen	35'000.00		36'000		33'004	
393.00	Interne Verrechnung Kapitalzinsen	1'600.00		1'800		1'700	
434.00	Benützungsgebühren		1'080.00		1'000		1'080
436.00	Rückerstattungen		4'649.90		1'000		4'100
461.00	Beiträge von Kanton		6'635.70		6'500		6'575

LAUFENDE RECHNUNG		Rechnung 2020		Voranschlag 2020		Rechnung 2019	
		Aufwand	Ertrag	Aufwand	Ertrag	Aufwand	Ertrag
621	Parkplätze	7'318.20	8'414.00	6'000	14'000	11'937	14'415
314.00	Schneeräumung	345.60		1'000		819	
314.30	Unterhalt Parkplatz	6'972.60		5'000		11'118	
434.00	Benützungsgebühren		8'414.00		14'000		14'415
630	Privatstrassen	49'950.00		50'000		49'950	
365.00	Beiträge an private Institutionen	49'950.00		50'000		49'950	
650	Regionalverkehr	205'339.25	10'578.00	201'500	25'000	176'125	21'382
318.00	Dienstleistungen, Honorare	42'250.20		40'000		59'849	
331.00	Ordentliche Abschreibungen	14'000.00		14'000		5'000	
361.00	Beiträge an Kanton	149'089.05		147'500		111'276	
393.00	Interne Verrechnung Kapitalzinsen	0.00		0		0	
436.00	Rückerstattungen		10'578.00		25'000		21'382
7	UMWELT, RAUMORDNUNG	1'123'804.10	956'105.35	1'152'600	908'200	971'553	810'036
701	Wasserwerk (Spezialfinanzierung)	217'532.80	217'532.80	319'900	319'900	233'031	233'031
300.00	Entschädigungen, Tag-/Sitzungsgelder	798.05		1'000		1'845	
301.00	Besoldungen Personal	41'351.05		49'000		49'449	
303.00	Arbeitgeberbeitrag AHV/IV	3'211.90		4'000		3'822	
304.00	Arbeitgeberbeitrag Pensionskasse	4'043.90		5'000		4'676	
305.00	Arbeitgeberbeitrag Kranken- und Unfallvers.	400.00		1'200		1'000	
309.00	Uebrigere Personalaufwand	0.00		1'500		760	
311.00	Anschaffung Mobilien, Maschinen, Geräte	2'001.50		7'000		5'643	
312.00	Wasser, Energie, Heizmaterial	6'266.15		7'000		6'923	
313.00	Verbrauchsmaterial	1'211.00		2'000		1'092	
314.10	Unterhalt Reservoir / Gebäude	18'470.75		28'500		63'272	
314.20	Unterhalt Leitungsnetz	79'079.50		119'000		28'096	
315.00	Unterhalt Mobilien, Maschinen, Geräte	24'999.85		30'000		15'471	
317.00	Spesenentschädigungen	1'152.35		1'000		484	
318.00	Dienstleistungen, Honorare	10'921.80		32'400		12'183	
318.10	Sachversicherungsprämien	1'000.00		1'000		1'000	
319.00	Uebrigere Sachaufwand	1'525.00		1'000		1'015	
331.00	Ordentliche Abschreibungen	19'500.00		27'000		34'000	
380.00	Einlage in Spezialfinanzierung	0.00		0		0	
393.00	Interne Verrechnung Kapitalzinsen	1'600.00		2'300		2'300	
434.00	Benützungsgebühren		168'753.00		170'000		157'827
436.00	Rückerstattungen		11'927.00		4'000		8'072
480.00	Entnahme aus Spezialfinanzierung		16'852.80		125'900		47'132
491.00	Interne Verrechnung Sachaufwand		20'000.00		20'000		20'000
710	Abwasserbeseitigung (Spezialfinanz.)	640'911.30	640'911.30	495'300	495'300	486'000	486'000
300.00	Entschädigungen, Tag-/Sitzungsgelder	5'634.30		2'000		3'743	
301.00	Besoldungen Personal	29'694.10		38'000		27'425	
303.00	Arbeitgeberbeitrag AHV/IV	2'320.50		3'000		2'239	
304.00	Arbeitgeberbeitrag Pensionskasse	2'237.60		4'000		2'568	
305.00	Arbeitgeberbeitrag Kranken- und Unfallvers.	300.00		800		500	
309.00	Uebrigere Personalaufwand	0.00		500		250	
311.00	Anschaffung Mobilien, Maschinen, Geräte	0.00		500		5'409	
312.00	Wasser, Energie, Heizmaterial	9'488.95		9'000		7'934	
313.00	Verbrauchsmaterial	894.10		1'000		600	
314.10	Baulicher Unterhalt ARA	0.00		0		0	
314.20	Baulicher Unterhalt Leitungsnetz	132'588.85		30'000		22'351	
315.00	Unterhalt Mobilien, Maschinen, Geräte	402.00		28'500		481	
317.00	Spesenentschädigungen	184.00		500		162	
318.00	Dienstleistungen, Honorare	92'770.90		44'000		76'611	
318.10	Sachversicherungsprämien	1'200.00		1'200		1'200	
318.20	Klärschlamm Entsorgung	0.00		0		0	
319.00	Uebrigere Sachaufwand	300.00		500		300	
331.00	Ordentliche Abschreibungen	204'396.00		212'000		242'974	
362.00	Betriebskostenanteil an Zweckverband	144'900.00		103'000		74'553	
393.00	Interne Verrechnung Kapitalzinsen	13'600.00		16'800		16'700	
429.00	Uebrigere Vermögenserträge		0.00		0		0
434.00	Benützungsgebühren		348'570.15		350'000		335'506
436.00	Rückerstattungen		60'915.25		5'000		5'812
480.00	Entnahme aus Spezialfinanzierung		231'425.90		140'300		144'682

LAUFENDE RECHNUNG		Rechnung 2020		Voranschlag 2020		Rechnung 2019	
		Aufwand	Ertrag	Aufwand	Ertrag	Aufwand	Ertrag
720	Abfallbeseitigung (Spezialfinanzierung)	78'077.65	78'077.65	78'000	78'000	71'574	71'574
301.00	Besoldungen Personal	3'791.25		5'000		3'772	
303.00	Abeitgeberbeitrag AHV/IV	0.00		0		0	
310.00	Drucksachen, Inserate, Büromaterial	1'113.60		500		0	
311.00	Anschaffung Mobilien, Maschinen, Geräte	0.00		1'000		0	
312.00	Wasser, Energie, Heizmaterial	404.00		1'100		985	
313.00	Verbrauchsmaterial	0.00		500		220	
314.00	Baulicher Unterhalt durch Dritte	0.00		2'000		785	
315.00	Unterhalt Mobilien, Maschinen, Geräte	0.00		1'000		349	
316.00	Mieten, Benützungskosten	4'377.20		4'500		4'377	
317.00	Spesenentschädigungen	0.00		200		0	
318.00	Abfuhrkosten, Separatsammlungen	68'391.60		62'000		61'086	
330.00	Abschreibung Finanzvermögen	0.00		200		0	
380.00	Einlage in Spezialfinanzierung	0.00		0		0	
429.00	Uebrige Vermögenserträge		0.00		0		0
434.00	Benützungsgebühren		62'018.20		62'000		61'127
435.00	Verkaufserlöse		0.00		500		0
436.00	Rückerstattungen		7'719.15		6'000		7'418
480.00	Entnahme aus Spezialfinanzierung		8'340.30		9'500		3'029
740	Friedhof und Bestattungswesen	74'896.40	9'560.00	86'000	12'000	65'545	8'775
300.00	Entschädigungen, Tag-/Sitzungsgelder	315.00		500		210	
301.00	Besoldungen Personal	11'736.35		12'500		10'419	
303.00	Arbeitgeberbeitrag AHV/IV	939.20		1'000		785	
304.00	Arbeitgeberbeitrag Pensionskasse	1'076.00		1'200		990	
305.00	Arbeitgeberbeitrag Kranken- und Unfallvers.	100.00		300		200	
311.00	Anschaffung Mobilien, Maschinen, Geräte	930.00		500		0	
312.00	Wasser, Energie, Heizmaterial	133.25		500		133	
313.00	Verbrauchsmaterial	933.70		2'000		0	
314.00	Baulicher Unterhalt durch Dritte	15'186.05		23'000		5'464	
315.00	Unterhalt Mobilien, Maschinen, Geräte	197.95		1'000		3'549	
316.00	Mieten, Benützungskosten	21'165.00		21'500		21'165	
317.00	Spesenentschädigungen	300.00		500		0	
318.00	Dienstleistungen, Honorare	7'883.90		7'500		6'630	
331.00	Ordentliche Abschreibungen	13'000.00		13'000		15'000	
393.00	Interne Verrechnung Kapitalzinsen	1'000.00		1'000		1'000	
434.00	Benützungsgebühren		9'560.00		12'000		8'775
780	Uebrigter Umweltschutz	33'582.00	9'243.20	78'600	3'000	43'805	10'451
300.00	Entschädigungen, Tag-/Sitzungsgelder	774.50		1'500		1'258	
301.00	Besoldungen Personal	2'197.25		2'500		2'176	
303.00	Arbeitgeberbeitrag AHV/IV	215.55		100		241	
304.00	Arbeitgeberbeitrag Pensionskasse	219.60		0		189	
311.00	Anschaffung Mobilien, Maschinen, Geräte	0.00		1'000		0	
313.00	Verbrauchsmaterial	922.15		500		876	
317.00	Spesenentschädigungen	1'143.50		1'500		1'187	
318.00	Dienstleistungen, Honorare	3'553.25		25'000		24'073	
331.00	Ordentliche Abschreibungen	0.00		30'000		0	
351.00	Entschädigungen an Kanton	6'356.20		8'000		6'330	
366.00	Beiträge an Private	18'200.00		8'000		7'475	
393.00	Interne Verrechnung Kapitalzinsen	0.00		500		0	
436.00	Rückerstattungen		9'243.20		3'000		10'451
790	Raumordnung	78'803.95	780.40	94'800	0	71'598	205
300.00	Entschädigungen, Tag-/Sitzungsgelder	654.80		1'500		675	
303.00	Arbeitgeberbeitrag AHV/IV	6.40		0		30	
317.00	Spesenentschädigungen	206.50		800		490	
318.00	Dienstleistungen, Honorare	38'649.05		55'000		36'938	
318.10	Landschaftsentwicklungskonzept (LEK)	29'107.65		25'000		20'954	
366.00	Beiträge an Private	10'179.55		12'500		12'511	
436.00	Rückerstattungen		780.40		0		205
8	VOLKSWIRTSCHAFT	79'973.70	160'487.60	89'300	159'000	82'320	160'697
800	Landwirtschaft	1'806.45		2'000		1'793	
300.00	Entschädigungen, Tag-/Sitzungsgelder	735.50		1'000		779	
303.00	Arbeitgeberbeitrag AHV/IV	18.70		0		12	
317.00	Spesenentschädigungen	17.25		0		57	
319.00	Uebrigter Sachaufwand	250.00		300		250	
365.00	Beiträge an private Institutionen	785.00		700		695	

LAUFENDE RECHNUNG		Rechnung 2020		Voranschlag 2020		Rechnung 2019	
		Aufwand	Ertrag	Aufwand	Ertrag	Aufwand	Ertrag
830	Tourismus, Kommunale Werbung	60'315.70	42'092.20	66'800	42'000	67'653	44'883
300.00	Entschädigungen, Tag-/Sitzungsgelder	625.00		2'000		1'163	
303.00	Arbeitgeberbeitrag AHV/IV	29.65		100		71	
317.00	Spesenentschädigungen	0.00		1'500		486	
318.00	Dienstleistungen, Honorare	911.15		11'500		10'050	
365.00	Beiträge an private Institutionen	16'657.70		16'500		11'001	
380.00	Einlage in Spezialfinanzierung	0.00		3'500		32'489	
391.00	Interne Verrechnung Sachaufwand	42'092.20		31'700		12'393	
406.00	Kurtaxen-Einnahmen		42'092.20		42'000		44'883
840	Industrie, Gewerbe, Handel	1'910.00		3'500		2'923	
300.00	Entschädigungen, Tag-/Sitzungsgelder	0.00		0		0	
317.00	Spesenentschädigungen	0.00		500		0	
365.00	Beiträge an private Institutionen	1'910.00		3'000		2'923	
850	Banken		5.20		0		12
426.00	Gewinnanteil Raiffeisenbank		5.20		0		12
863	Energieversorgung	15'941.55	118'390.20	17'000	117'000	9'951	115'802
300.00	Entschädigungen, Tag-/Sitzungsgelder	885.05		1'000		661	
303.00	Arbeitgeberbeitrag AHV/IV	70.20		0		51	
318.00	Energieleitbild, Gutachten, Expertisen	12'286.30		13'500		6'539	
319.00	Uebriger Sachaufwand	1'700.00		1'500		1'700	
393.00	Interne Verrechnung Kapitalzinsen	1'000.00		1'000		1'000	
410.00	Konzessionen EBS		78'700.00		82'000		82'400
422.00	Dividenden EBS		27'720.00		28'000		27'720
462.00	Beiträge von Gemeinden, Bezirke		11'970.20		7'000		5'682
9	FINANZEN UND STEUERN	942'258.88	5'687'914.03	190'400	5'264'600	579'557	5'318'413
900	Gemeindesteuern	15'784.76	3'473'848.00	23'000	3'008'000	14'899	3'149'757
329.00	Steuerskonti	7'756.81		7'500		8'327	
330.00	Abschreibungen Steuerverluste	7'745.00		15'000		5'985	
361.00	Pauschale Steueranrechnung Kanton	282.95		500		587	
400.00	Ordentliche Steuern Rechnungsjahr		2'643'932.15		2'520'000		2'507'375
400.10	Ordentliche Steuern Vorjahre		568'996.95		200'000		361'710
400.20	Nach- und Strafsteuern nat. Personen		0.00		10'000		2'490
400.30	Eingang abgeschriebener Steuern		8'814.85		5'000		1'210
400.40	Quellensteuern		70'499.85		60'000		75'248
400.50	Lotterie-, Kapitalabfindungssteuern		38'342.00		40'000		52'034
401.00	Ordentliche Steuern juristische Personen		87'685.40		130'000		108'511
401.10	Ordentliche Steuern jur. Personen Vorjahre		13'096.80		30'000		28'124
406.00	Hundesteuern		13'080.00		13'000		13'055
449.00	Beiträge von Kanton Ausgleich STAF		29'400.00		0		0
920	Finanzausgleich		1'759'700.00		1'759'700		1'762'400
444.10	Steuerkraftausgleich		961'800.00		961'800		814'300
444.20	Normaufwandausgleich		797'900.00		797'900		948'100
931	Anteil an kantonalen Steuern		196'032.00		196'000		143'900
441.00	Grundstückgewinnsteuern		196'032.00		196'000		143'900
940	Kapitaldienst	60'808.65	60'702.08	81'000	79'500	70'378	73'528
318.00	Dienstleistungen, Honorare	1'919.10		3'000		1'370	
321.10	Vergütungszinsen Steuerrückzahlungen	1'439.55		3'000		1'258	
322.00	Zinsen auf langfristigen Schulden	57'450.00		75'000		67'750	
323.00	Zins an Sonderrechnungen	0.00		0		0	
330.00	Abschreibung Finanzvermögen	0.00		0		0	
420.00	Bankkontokorrentzinsen		328.73		500		334
421.10	Verzugszinsen von Steuern		2'923.35		4'000		5'444
493.00	Interne Verrechnung Kapitalzinsen		57'450.00		75'000		67'750
950	Liegenschaft Brunern	5'438.25	24'125.00	10'600	23'000	10'923	23'260
300.00	Entschädigungen, Tag-Sitzungsgelder	0.00		0		0	
312.00	Wasser, Energie, Heizmaterial	1'070.40		2'000		1'105	
314.00	Baulicher Unterhalt durch Dritte	525.30		2'000		2'475	
315.00	Unterhalt Mobilien, Maschinen, Geräte	0.00		1'000		2'342	

LAUFENDE RECHNUNG		Rechnung 2020		Voranschlag 2020		Rechnung 2019	
		Aufwand	Ertrag	Aufwand	Ertrag	Aufwand	Ertrag
318.00	Dienstleistungen, Honorare	1'842.55		3'000		2'601	
318.10	Sachversicherungsprämien	1'000.00		1'100		1'100	
393.00	Interne Verrechnung Kapitalzinsen	1'000.00		1'500		1'300	
423.00	Mietzinserträge		24'125.00		23'000		23'200
436.00	Rückerstattungen		0.00		0		60
951	Liegenschaft Ilge	57'969.50	127'597.70	51'800	154'500	47'173	122'059
300.00	Entschädigungen, Tag-Sitzungsgelder	0.00		0		0	
301.00	Besoldungen Personal	4'344.50		4'500		4'331	
303.00	Arbeitgeberbeitrag AHV/IV	325.90		400		320	
310.00	Büromaterial, Drucksachen, Inserate	0.00		200		0	
311.00	Anschaffung Mobilien, Maschinen, Geräte	0.00		0		0	
312.00	Wasser, Energie, Heizmaterial	11'574.15		12'000		12'418	
313.00	Betriebs- und Verbrauchsmaterial	476.25		700		253	
314.00	Baulicher Unterhalt durch Dritte	11'827.95		6'000		4'285	
315.00	Unterhalt Mobilien, Maschinen, Geräte	7'924.30		3'000		663	
318.00	Dienstleistungen, Honorare	10'496.45		12'000		12'503	
393.00	Interne Verrechnung Kapitalzinsen	11'000.00		13'000		12'400	
423.00	Mietzinserträge		95'508.00		125'000		100'466
434.00	Benützungsgebühren		1'460.00		2'000		1'360
436.00	Rückerstattungen		26'261.70		25'000		20'233
461.00	Mietzinsverbilligungen		4'368.00		2'500		0
952	Moosland / Riedmattland	100.00	2'400.00	100	0	0	0
393.00	Interne Verrechnung Kapitalzinsen	100.00		100		0	
423.00	Pachtzinserträge, übrige Erträge		2'400.00		0		0
953	Liegenschaft Swisscom	2'430.80	14'637.25	3'700	14'900	7'407	14'637
312.00	Wasser, Energie, Heizmaterial	138.40		200		138	
314.00	Baulicher Unterhalt durch Dritte	0.00		1'000		0	
318.00	Dienstleistungen, Honorare	692.40		500		5'469	
393.00	Interne Verrechnung Kapitalzinsen	1'600.00		2'000		1'800	
423.00	Mietzinserträge		14'400.00		14'400		14'400
436.00	Rückerstattungen		237.25		500		237
954	Liegenschaft Dorfplatz 2	26'507.00	28'872.00	14'400	29'000	19'257	28'872
301.00	Besoldungen Personal	2'400.00		2'400		2'400	
312.00	Wasser, Energie, Heizmaterial	5'493.20		6'000		5'787	
314.00	Baulicher Unterhalt durch Dritte	9'039.95		3'000		8'433	
315.00	Unterhalt Mobilien, Maschinen, Geräte	2'501.00		500		431	
318.00	Dienstleistungen, Honorare	6'572.85		2'000		1'606	
393.00	Interne Verrechnung Kapitalzinsen	500.00		500		600	
423.00	Mietzinserträge		28'872.00		29'000		28'872
436.00	Rückerstattungen		0.00		0		0
999	Abschluss	773'219.92	0.00	5'800	0	409'520	0
912.00	Aufwandüberschuss		0.00		0		0
912.00	Ertragsüberschuss	773'219.92		5'800		409'520	
	TOTAL	8'101'034.58	8'101'034.58	7'624'700	7'624'700	7'550'328	7'550'328

ZUSAMMENZUG DER INVESTITIONSRECHNUNG			Rechnung 2020		Voranschlag 2020		Rechnung 2019	
			Ausgaben	Einnahmen	Ausgaben	Einnahmen	Ausgaben	Einnahmen
	Total Investitionsrechnung	417'503.05	417'503.05	2'920'000	2'920'000	448'989	448'989	
1	Oeffentliche Sicherheit	1'399.05	0.00	5'000	5'000	1'016	0	
	Nettoergebnis		1'399.05		0		1'016	
5	Soziale Wohlfahrt	0.00	0.00	2'815'000	0	0	0	
	Nettoergebnis		0.00		2'815'000		0	
6	Verkehr	0.00	0.00	0	0	42'004	0	
	Nettoergebnis		0.00		0		42'004	
7	Umwelt, Raumordnung	0.00	416'104.00	100'000	140'000	385'969	47'995	
	Nettoergebnis	416'104.00		40'000			337'974	
9	Abschluss	416'104.00	1'399.05	0	2'775'000	20'000	400'994	
	Nettoergebnis		414'704.95	2'775'000		380'994		

ARTENGLIEDERUNG DER INVESTITIONSRECHNUNG			Rechnung 2020		Voranschlag 2020		Rechnung 2019	
			Ausgaben	Einnahmen	Ausgaben	Einnahmen	Ausgaben	Einnahmen
5	AUSGABEN	417'503.05		2'920'000		448'989		
50	Sachgüter	1'399.05		5'000		428'989		
501	Tiefbauten	0.00		0		301'855		
503	Hochbauten	1'399.05		5'000		127'134		
506	Mobilien, Maschinen, Fahrzeuge	0.00		0		0		
56	Eigene Beiträge	0.00		2'915'000		0		
561	Kanton	0.00		0		0		
562	Gemeinden, Bezirke, Zweckverbände	0.00		0		0		
565	Private Institutionen	0.00		2'915'000		0		
566	Private Haushalte	0.00		0		0		
59	Passivierungen	416'104.00		0		20'000		
590	Nettoinvestitionsabnahme	416'104.00		0		20'000		
6	EINNAHMEN		417'503.05		2'920'000		448'989	
61	Nutzungsabgaben		205'602.00		75'000		47'995	
610	Anschlussgebühren		205'602.00		70'000		47'995	
611	Erschliessungsbeiträge		0.00		5'000		0	
62	Rückzahlung Darlehen/Beteiligungen		0.00		0		0	
625	Private Institutionen		0.00		0		0	
626	Private Haushalte		0.00		0		0	
65	Entnahme aus Spezialfinanzierungen		0.00		0		0	
650	Verpflichtungen für Investitionsrechnung		0.00		0		0	
66	Beiträge für eigene Rechnung		210'502.00		70'000		0	
661	Kanton		0.00		70'000		0	
662	Gemeinde		210'502.00		0		0	
69	Aktivierungen		1'399.05		2'775'000		400'994	
690	Nettoinvestitionen		1'399.05		2'775'000		400'994	

INVESTITIONSRECHNUNG		Rechnung 2020		Voranschlag 2020		Rechnung 2019	
		Ausgaben	Einnahmen	Ausgaben	Einnahmen	Ausgaben	Einnahmen
1	ÖFFENTLICHE SICHERHEIT	1'399.05	0.00	5'000	5'000	1'016	0
140	Schadenwehr	0.00	0.00	0	0	0	0
506.00	Feuerwehrfahrzeug	0.00		0		0	
661.00	Kantonsbeiträge		0.00		0		0
160	Zivilschutz	1'399.05	0.00	5'000	5'000	1'016	0
503.00	Investitionen Zivilschutzanlagen	1'399.05		5'000		1'016	
566.00	Investitionsbeiträge an Private	0.00		0		0	
611.00	Ersatzbeiträge für Schutzraumbauten		0.00		5'000		0
5	SOZIALE WOHLFAHRT	0.00	0.00	2'815'000	0	0	0
570	Alters- und Pflegeheime	0.00	0.00	2'815'000	0	0	0
522.00	Beitrag an St. Annaheim	0.00		2'815'000		0	
661.00	Kantonsbeiträge		0.00		0		0
6	VERKEHR	0.00	0.00	0	0	42'004	0
620	Gemeindestrassen	0.00	0.00	0	0	42'004	0
503.00	Betriebsgebäude Werkdienst	0.00		0		42'004	
610.00	Strassenabgeltungen		0.00		0		0
626.00	Rückzahlung von Privaten		0.00		0		0
650	Regionalverkehr	0.00	0.00	0	0	0	0
7	UMWELT, RAUMORDNUNG	0.00	416'104.00	100'000	140'000	385'969	47'995
701	Wasserwerk	0.00	138'500.00	0	30'000	41'999	20'000
501.00	Wasser Neuerschliessungen	0.00		0		0	
503.00	Betriebsgebäude Werkdienst	0.00		0		41'999	
610.00	Anschlussgebühren		138'500.00		30'000		20'000
710	Abwasserbeseitigung	0.00	277'604.00	0	40'000	343'970	27'995
501.00	Kanalisationen / Ableitung ARA	0.00		0		301'855	
503.00	Betriebsgebäude Werkdienst	0.00		0		42'115	
610.00	Anschlussgebühren		67'102.00		40'000		27'995
662.00	Beiträge von Gemeinden, Zweckverbänden		210'502.00				
650.00	Entnahme aus Verpflichtungskonto		0.00		0		0
780	Uebriger Umweltschutz	0.00	0.00	100'000	70'000	0	0
565.00	Sanierung Kugelfänge *	0.00		100'000		0	
661.00	Kantonsbeiträge		0.00		70'000		0
999	Abschluss	416'104.00	1'399.05	0	2'775'000	20'000	400'994
590.10	Anschlussgebühren	416'104.00		0		20'000	
690.00	Nettoinvestitionen		1'399.05		2'775'000		400'994
* Vorbehältlich unter Annahme an Volksabstimmung							

BESTANDESRECHNUNG		Bestand 01.01.2020	Veränderungen		Bestand 31.12.2020
			Zuwachs	Abgang	
1	AKTIVEN	13'764'266.70	1'712'898.92	958'297.45	14'518'868.17
10	FINANZVERMÖGEN	6'982'512.90	1'464'620.22	2'298.45	8'444'834.67
100	Flüssige Mittel	1'127'596.64	1'240'709.14	2'298.45	2'366'007.33
1000	Kassa	8'737.45		2'298.45	6'439.00
1001	Post	514'556.29	721'138.03		1'235'694.32
1002	Banken	604'302.90	519'571.11		1'123'874.01
101	Guthaben	770'556.46	190'515.53	0.00	961'071.99
1012	Steuerguthaben	690'112.91	165'711.03		855'823.94
1015	Uebrige Debitoren	80'443.55	24'804.50		105'248.05
1019	Uebrige Guthaben	0.00			0.00
102	Anlagen	4'994'702.00	0.00	0.00	4'994'702.00
1020	Festverzinsliche Anlagen	0.00			0.00
1021	Aktien und Anteilscheine	185'702.00			185'702.00
1023	Liegenschaften	4'809'000.00			4'809'000.00
103	Transitorische Aktiven	89'657.80	33'395.55	0.00	123'053.35
1030	Transitorische Aktiven	89'657.80	33'395.55		123'053.35
11	VERWALTUNGSVERMÖGEN	6'164'008.00	0.00	955'999.00	5'208'009.00
114	Sachgüter	5'923'008.00	0.00	884'999.00	5'038'009.00
1141	Tiefbauten	3'277'003.00		650'000.00	2'627'003.00
1143	Hochbauten	2'492'004.00		201'000.00	2'291'004.00
1146	Mobilien	154'001.00		33'999.00	120'002.00
115	Darlehen und Beteiligungen	170'000.00	0.00	0.00	170'000.00
1154	Gemischtwirtsch. Unternehmungen	170'000.00			170'000.00
116	Investitionsbeiträge	71'000.00	0.00	71'000.00	0.00
1165	Private Institutionen	71'000.00		71'000.00	0.00
12	SPEZIALFINANZIERUNGEN	617'745.80	248'278.70	0.00	866'024.50
128	Verpflichtungen Spezialfinanz.	617'745.80	248'278.70	0.00	866'024.50
1280.10	Vorschüsse für Wasserwerk	438'829.55	16'852.80		455'682.35
1280.55	Vorschüsse für Abwasserbeseitig.	178'916.25	231'425.90		410'342.15

BESTANDESRECHNUNG		Bestand 01.01.2020	Veränderungen		Bestand 31.12.2020
			Zuwachs	Abgang	
2	PASSIVEN	13'764'266.70	837'027.62	82'426.15	14'518'868.17
20	FREMDKAPITAL	12'119'450.70	63'807.70	16'494.20	12'166'764.20
200	Laufende Verpflichtungen	585'113.00	0.00	16'494.20	568'618.80
2000	Kreditoren	585'113.00		16'494.20	568'618.80
2006	Transitkonti	0.00			0.00
201	Kurzfristige Schulden	0.00	0.00	0.00	0.00
2010	Bankkontokorrent	0.00			0.00
202	Mittel + langfristige Schulden	11'500'000.00	0.00	0.00	11'500'000.00
2021	Darlehen	11'500'000.00			11'500'000.00
2023	Obligationenanleihen	0.00			0.00
203	Verpflichtungen Sonderrechn.	10'837.70	580.40	0.00	11'418.10
2033	Verwaltete Stiftungen	10'837.70	580.40		11'418.10
205	Transitorische Passiven	23'500.00	63'227.30	0.00	86'727.30
2050	Transitorische Passiven	23'500.00	63'227.30		86'727.30
22	SPEZIALFINANZIERUNGEN	430'333.80	0.00	65'931.95	364'401.85
228	Verpflichtungen Spezialfinanz.	430'333.80	0.00	65'931.95	364'401.85
2280	Laufende Rechnung	312'761.90	0.00	64'532.90	248'229.00
2280.10	Verpflichtung für Schadenwehr	213'326.30		54'582.20	158'744.10
2280.50	Verpflichtung für Wasserwerk	0.00			0.00
2280.55	Verpflichtung für Abwasserbeseitig.	0.00			0.00
2280.60	Verpflichtung für Abfallbeseitigung	48'180.95		8'340.30	39'840.65
2280.00	Verpflichtung für Tourismus	51'254.65		1'610.40	49'644.25
2281	Investitionsrechnung	117'571.90	0.00	1'399.05	116'172.85
2281.11	Schutzraumabgeltung "Ersatz"	117'571.90		1'399.05	116'172.85
2281.50	Verpflichtung für Wasserwerk	0.00			0.00
2281.55	Verpflichtung für Abwasserbeseitig.	0.00			0.00
23	EIGENKAPITAL	1'214'482.20	773'219.92	0.00	1'987'702.12
239	Eigenkapital	1'214'482.20	773'219.92	0.00	1'987'702.12
2390	Eigenkapital	1'214'482.20	773'219.92		1'987'702.12

FINANZVERMÖGEN			Buchwert 01.01.2020	Akti- vierungen	Passi- vierungen	Wertbe- richtigungen	Buchwert 31.12.2020
1021	Aktien / Anteilscheine		185'702.00	0.00	0.00	0.00	185'702.00
1021.11	Aktien Auto AG Schwyz		500.00				500.00
1021.12	Aktien SHAG Sattel		185'001.00				185'001.00
1021.13	Aktien SOB		1.00				1.00
1021.20	Anteilschein Raiffeisenbank		200.00				200.00

FINANZVERMÖGEN		Versicherungs- wert	Buchwert 01.01.2020	Akti- vierungen	Passi- vierungen	Wertbe- richtigungen	Buchwert 31.12.2020
1023	Liegenschaften		4'809'000.00	0.00	0.00	0.00	4'809'000.00
1023.10	Brunnern inkl. Stock	1'720'000.00	205'000.00				205'000.00
1023.11	llge / inkl. Unterstand	2'700'000.00	2'000'000.00				2'000'000.00
1023.12	Moosland		19'000.00				19'000.00
1023.13	Liegenschaft Swisscom	480'000.00	290'000.00				290'000.00
1023.14	Liegenschaft Dorfplatz 2	1'310'000.00	95'000.00				95'000.00
1023.15	Neubau Gemeindehaus Anteil FV	2'200'000.00	2'200'000.00				2'200'000.00

VERWALTUNGS- VERMÖGEN		Versicherungs- wert	Buchwert 01.01.2020	Akti- vierungen	Passi- vierungen	Abschrei- bungen	Buchwert 31.12.2020
1141	Tiefbauten		3'277'003.00	0.00	416'104.00	233'896.00	2'627'003.00
1141.10	Gemeindestrassen		149'001.00			12'000.00	137'001.00
1141.15	Parkplatz Kreisel		1.00				1.00
1141.20	Kanalisationen / ARA	1'430'000.00	2'652'000.00		277'604.00	194'396.00	2'180'000.00
1141.30	Friedhof / Einstellhalle	430'000.00	167'001.00			13'000.00	154'001.00
1141.40	Wasserwerk / Reservoir	720'000.00	256'000.00		138'500.00	9'500.00	108'000.00
1141.50	Spiellandschaft Schlössli		53'000.00			5'000.00	48'000.00

VERWALTUNGS- VERMÖGEN		Versicherungs- wert	Buchwert 01.01.2020	Akti- vierungen	Abgang	Abschrei- bungen	Buchwert 31.12.2020
1143	Hochbauten		2'492'004.00	0.00	0.00	201'000.00	2'291'004.00
1143.11	Neubau Gemeindehaus	1'900'000.00	1'620'000.00			130'000.00	1'490'000.00
1143.15	Fw-Depot Kreisel	1'365'000.00	85'000.00			7'000.00	78'000.00
1143.20	Militärunterkunft ALST	3'420'000.00	1.00				1.00
1143.30	San Po / BSA Kreisel	1'365'000.00	36'001.00			3'000.00	33'001.00
1143.40	Abwarthaus	1'090'000.00	1.00				1.00
1143.41	Schulanlage "Eggeli"	12'220'000.00	391'000.00			31'000.00	360'000.00
1143.50	Wertstoffsammelstelle Riedmatt	290'000.00	1.00				1.00
1143.60	Betriebsgebäude Werkdienst		360'000.00			30'000.00	330'000.00

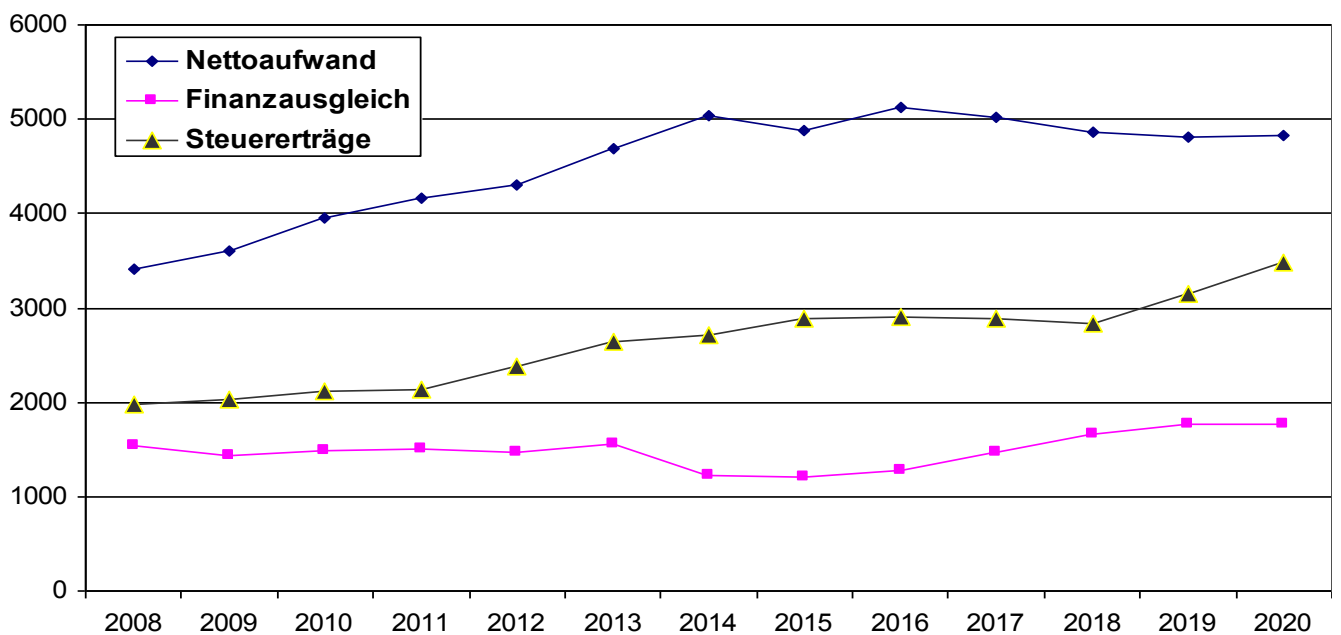
DARLEHEN UND BETEILIGUNGEN			Anzahl Aktien	Nominalwert je Aktie	Bilanzwert		Buchwert 31.12.2020
1154	Gemischtwirtsch. Institut.				231'000.00		170'000.00
1154.10	Aktien EBS AG, Schwyz	100% einbezahlt	201	1'000.00	201'000.00		170'000.00
		25% einbezahlt	120	1'000.00	30'000.00		

INVESTITIONS- BEITRÄGE			Buchwert 01.01.2020	Akti- vierungen	Passi- vierungen	Abschrei- bungen	Buchwert 31.12.2020
116	Investitionsbeiträge		71'000.00	0.00	0.00	71'000.00	0.00
1165.20	Pflegeheim St. Anna		47'000.00			47'000.00	0.00
1165.30	Trottoir Schornen		10'000.00			10'000.00	0.00
1165.40	Beitrag an Busdurchfahrt		14'000.00			14'000.00	0.00

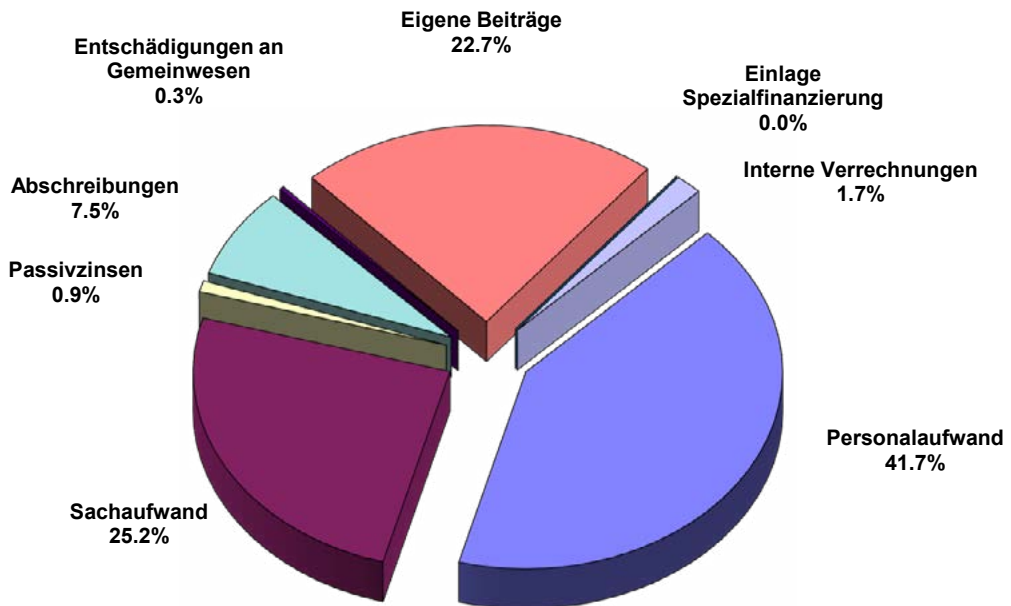
MITTEL- UND LANGFRISTIGE SCHULDEN		Zinssätze	Bestand 01.01.2020	Veränderungen im Jahr 2020		
				Zuwachs	Abgang	Bestand 31.12.2020
202	Mittel- und langfristige Schulden		11'500'000.00	0.00	0.00	11'500'000.00
2021	Darlehen		11'500'000.00	0.00	0.00	11'500'000.00
2021.10	Kantonalbank Sattel, 2017-2022	0.42%	1'000'000.00			1'000'000.00
2021.11	Kantonalbank Sattel, 2015-2023	0.71%	500'000.00			500'000.00
2021.12	Kantonalbank Sattel, 2018-2023	0.35%	1'000'000.00			1'000'000.00
2021.13	Kantonalbank Sattel, 2019-2026	0.30%	500'000.00			500'000.00
2021.16	Postfinance Bern, 2017-2024	0.30%	1'000'000.00			1'000'000.00
2021.17	Postfinance Bern, 2016-2026	0.35%	1'000'000.00			1'000'000.00
2021.18	Postfinance Bern, 2015-2025	0.37%	1'000'000.00			1'000'000.00
2021.19	Postfinance Bern, 2020-2028	0.15%	1'000'000.00			1'000'000.00
2021.20	Postfinance Bern, 2015-2023	0.50%	500'000.00			500'000.00
2021.23	SUVA Luzern, 2013-2021	1.46%	1'000'000.00			1'000'000.00
2021.24	SUVA Luzern, 2017-2024	0.27%	1'000'000.00			1'000'000.00
2021.30	Ausgleichsfonds AHV Genf, 2014-2022	0.77%	1'000'000.00			1'000'000.00
2021.41	Raiffeisenbank Sattel, 2019-2022	0.30%	1'000'000.00			1'000'000.00

VERPFLICHTUNGSKREDITE		Beschlossene Verpflichtungs- kredite	Beansprucht bis 2020	Bestehende bis 2021	Fälligkeit gemäss Budget 2021	Restlicher Kredit per 01.01.2022
1141	Tiefbauten	255'000.00	34'672.50	220'327.50	0.00	220'327.50
1141.20	Abwasserleitung Rösslimatt Ost	88'000.00	29'828.50	58'171.50	0.00	58'171.50
1141.40	Wasserleitung Rösslimatt Ost	167'000.00	4'844.00	162'156.00	0.00	162'156.00
1143	Hochbauten	0.00	0.00	0.00	0.00	0.00
1146	Mobilien, Maschinen, Fahrzeuge	0.00	0.00	0.00	0.00	0.00
1165	Investitionsbeiträge	0.00	0.00	0.00	0.00	0.00

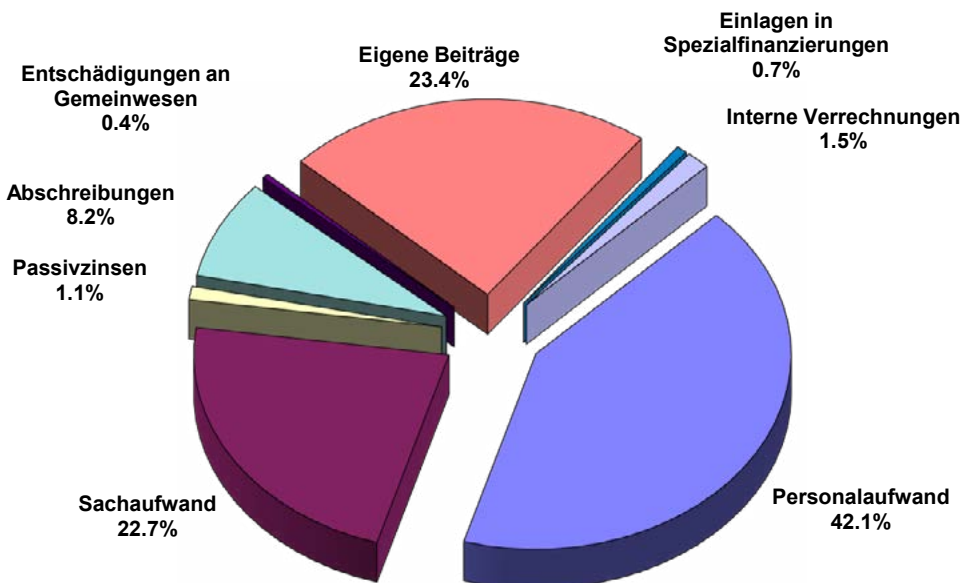
Vergleich Nettoaufgaben – Steuererträge – Finanzausgleich (in Fr. 1000.-)



Ausgabenstruktur 2020 nach Artengliederung



Ausgabenstruktur 2019 nach Artengliederung



PP
6417 Sattel
Post CH AG